



澳門特別行政區立法會
Região Administrativa Especial de Macau
Assembleia Legislativa

2.ª COMISSÃO PERMANENTE

Parecer n.º 1/VIII/2025

Assunto: Proposta de lei intitulada “Lei do Orçamento de 2026”

I - Introdução

1. O Governo da RAEM apresentou, em 19 de Novembro de 2025, a Proposta de lei intitulada “Lei do Orçamento de 2026”, a qual foi admitida através do Despacho n.º 074/VIII/2025 do Senhor Presidente da Assembleia Legislativa, de 19 de Novembro.

2. A referida Proposta de lei foi apresentada, discutida e votada na generalidade na reunião plenária realizada no dia 25 de Novembro de 2025, tendo merecido aprovação formal na generalidade.

3. Na mesma data, foi distribuída a esta Comissão para efeitos de apreciação na especialidade e emissão de parecer até ao dia 12 de Dezembro de 2025, nos termos do Despacho do Senhor Presidente da Assembleia Legislativa n.º

Handwritten signatures and initials on the right margin.



澳門特別行政區立法會
Região Administrativa Especial de Macau
Assembleia Legislativa

096/VIII/2025.

4. A Comissão reuniu-se nos dias 27 de Novembro, e 2, 3 e 10 de Dezembro de 2025, tendo contado com a presença do Senhor Secretário para a Economia e Finanças, Tai Kin Ip¹, e de vários representantes² do Governo nas reuniões dos dias 2 e 3 de Dezembro, os quais prestaram as devidas explicações e esclarecimentos à Comissão.

5. Analisada e discutida a Proposta de lei e ouvido o Proponente sobre esta, cumpre à Comissão pronunciar-se, emitindo o seu parecer, nos termos e para os efeitos do artigo 119.º do Regimento da Assembleia Legislativa, o que faz nos termos seguintes:

II - Apresentação sobre a Proposta de lei e Nota justificativa

6. Quanto ao **enquadramento orçamental**, a Nota justificativa refere o seguinte:

“O Governo da RAEM elabora e apresenta à Assembleia Legislativa a

¹ O Secretário para a Economia e Finanças, Tai Kin Ip, esteve presente na reunião do dia 2 de Dezembro de 2025.

² Inclusivamente, o Chefe e um assessor do Gabinete do Secretário para a Economia e Finanças, representantes da Direcção dos Serviços de Finanças, da Direcção dos Serviços de Economia e Desenvolvimento Tecnológico, da Autoridade Monetária de Macau, do Fundo de Pensões, dos Serviços de Saúde, da Universidade de Macau, da Universidade Politécnica de Macau e da Universidade de Turismo de Macau.



澳門特別行政區立法會
Região Administrativa Especial de Macau
Assembleia Legislativa

proposta de lei intitulada 'Lei do Orçamento de 2026', nos termos do disposto na alínea 4) do artigo 64.º e na alínea 2) do artigo 71.º da Lei Básica da Região Administrativa Especial de Macau.

À execução do Orçamento da RAEM para o ano económico de 2026 aplica-se o disposto na presente proposta de lei, na Lei n.º 15/2017 (Lei de enquadramento orçamental), no Regulamento Administrativo n.º 2/2018 (Regulamentação da Lei de enquadramento orçamental) e nos demais diplomas legais aplicáveis nesse âmbito.

No Orçamento da RAEM para o ano económico de 2026, observam-se os princípios fundamentais consagrados na Lei de enquadramento orçamental, em especial o denominado princípio da anualidade.

Em termos estruturais, a presente Lei do Orçamento mantém a estrutura bipartida adoptada na elaboração das Leis do Orçamento anteriores, a qual assenta, respectivamente, nas normas necessárias para uma boa execução orçamental e nas diversas medidas de dedução e isenção tributárias a implementar no próximo ano.

A 'prudência financeira e manutenção das despesas dentro dos limites das receitas' é um princípio básico que tem sido seguido pelo Governo da RAEM na elaboração do Orçamento. Com base neste princípio, o Governo da RAEM pode adoptar as providências necessárias ao equilíbrio das contas públicas e ao regular provimento da Caixa do Tesouro, podendo proceder, para tanto, à adaptação dos

Handwritten signatures and initials on the right margin.



澳門特別行政區立法會
Região Administrativa Especial de Macau
Assembleia Legislativa

recursos às necessidades”.

7. Em relação ao **saldo orçamental** para 2026, a Nota justificativa informa ainda que:

“Prevê-se que as receitas e as despesas do orçamento ordinário integrado da RAEM para o ano económico de 2026 sejam de 118 796 713 800 patacas e 113 484 428 900 patacas, respectivamente, decorrendo destas um saldo do orçamento ordinário integrado da RAEM de 5 312 284 900 patacas, do qual, os saldos do orçamento central e do orçamento dos serviços e organismos autónomos são de 5 220 685 600 patacas e 91 599 300 patacas, respectivamente”.

8. Além disso, *“as receitas e as despesas do orçamento agregado dos organismos especiais cifram-se, respectivamente, em 30 944 578 200 patacas e 20 806 533 400 patacas e, com base nisso, é calculado o resultado líquido do exercício dos organismos especiais em 10 138 044 800 patacas. Por fim, as despesas do orçamento agregado de investimento dos organismos especiais são de 462 845 100 patacas”.*

9. Mais, a Nota justificativa adianta que *“as despesas orçamentais do Plano de Investimentos e Despesas de Desenvolvimento da Administração (PIDDA) são de 18 084 415 500 patacas”.*



澳門特別行政區立法會
Região Administrativa Especial de Macau
Assembleia Legislativa

10. No que concerne à **receita do orçamento ordinário integrado**, a Nota justificativa refere: “*prevê-se para o orçamento do próximo ano económico uma redução de cerca de 1,9% em relação ao orçamento inicial do ano económico de 2025, sendo que, de entre as principais receitas, se estima que as receitas provenientes do ‘imposto especial sobre o jogo’, do ‘imposto complementar de rendimentos’, do ‘imposto do selo sobre transmissões de bens’, do ‘imposto profissional’ e da ‘contribuição predial urbana’ se cifrem, respectivamente, em 82 600 000 000 patacas, 7 386 000 000 patacas, 410 105 500 patacas, 3 248 000 000 patacas e 1 249 250 000 patacas*”.

11. Relativamente à **despesa do orçamento ordinário integrado**, conforme consta da Nota justificativa, “[r]elativamente à despesa do orçamento ordinário integrado, feita a eliminação de acordo com as regras para a integração previstas no artigo 15.º da Lei de enquadramento orçamental, prevê-se que no próximo ano económico haja um acréscimo de cerca de 0,1% da despesa orçamentada, em comparação com a do ano económico de 2025”.

12. O Governo da RAEM vai dar continuidade, no ano económico de 2026, a uma série de medidas em prol do bem-estar da população, incluindo “o plano de participação pecuniária, o programa de participação nos cuidados de saúde, a subvenção do pagamento das tarifas de energia eléctrica para unidades habitacionais e o programa de desenvolvimento e aperfeiçoamento contínuo, estimando-se que o valor total das despesas afectas às medidas supramencionadas seja de 7 775 180 700 patacas.



澳門特別行政區立法會
Região Administrativa Especial de Macau
Assembleia Legislativa

*Além disso, o valor total das despesas com o pagamento do subsídio de escolaridade gratuita, subsídio de propinas aos alunos residentes da RAEM que não sejam beneficiários da escolaridade gratuita, subsídio para aquisição de material escolar a estudantes do ensino superior, subsídio para aquisição de manuais escolares para estudantes, subsídio para pessoal docente das escolas particulares, subsídio para o desenvolvimento profissional, subsídio para idosos, pensão para idosos, pensão de invalidez, subsídio de invalidez, apoio especial e subsídio regular a três tipos de famílias em situação vulnerável, e subsídio de assistência na infância é estimado em 15 300 953 100 patacas”.*³

13. O proponente refere, nomeadamente na Nota Justificativa, que “em virtude de a situação das finanças públicas da RAEM o justificar, estão satisfeitas as condições para a atribuição de verba, a título de repartição extraordinária de saldos orçamentais, referida no artigo 40.º da Lei n.º 7/2017 (Regime de previdência central não obrigatório), pelo que a respectiva despesa orçamental vai ser inscrita na Lei do Orçamento de 2026, estimando-se que o valor seja de 3 676 000 000 patacas”.

14. No cômputo geral, o proponente estima que “o valor total relativo à implementação de uma série de medidas em prol do bem-estar da população acima referidas se cifre em 26 752 133 800 patacas”.

15. A Lei do Orçamento de 2026 prevê, também, a continuidade de várias

³ Nota justificativa que acompanha a Proposta de lei.

⁴ Nota justificativa que acompanha a Proposta de lei.



澳門特別行政區立法會
Região Administrativa Especial de Macau
Assembleia Legislativa

medidas de dedução e isenção fiscais, que incluem: “a isenção da contribuição industrial, bem como do imposto do selo sobre apólices de seguro, operações bancárias, arrematações e espectáculos; a isenção da taxa da licença de vendilhão, da renda das bancas dos mercados, bem como da taxa de inspecção sanitária dos produtos frescos e animais vivos; a isenção do pagamento da taxa de licenciamento para a afixação ou colocação de material de publicidade e propaganda aplicável às unidades comerciais, bem como do respectivo imposto do selo; a isenção do pagamento do imposto de turismo aplicável aos restaurantes; a dedução à colecta da contribuição predial urbana, até ao valor limite de 3 500 patacas, sobre os bens imóveis adquiridos pelos residentes de Macau e a fixação da taxa da contribuição predial urbana sobre prédios arrendados em 8%; a dedução de 30% à colecta do imposto profissional com o valor limite de isenção fixado em 144 000 patacas, e para os idosos e portadores de deficiência o valor limite de isenção é fixado em 198 000 patacas; a devolução aos residentes de Macau de 60% da colecta do imposto profissional pago relativamente ao ano económico de 2024 até ao valor limite de 14 000 patacas; a fixação do valor limite de isenção da matéria colectável anual do imposto complementar de rendimentos em 600 000 patacas; a isenção do pagamento do imposto complementar de rendimentos sobre os proveitos obtidos pelas empresas em países de língua oficial portuguesa, desde que aí tenham sido tributados; e a dedução de 300%, na matéria colectável sujeita ao imposto complementar de rendimentos das empresas relativamente aos primeiros 3 000 000 patacas do valor das ‘despesas de investigação e desenvolvimento qualificadas’, destinadas às actividades de inovação científica e tecnológica, e de 200% para o montante



澳門特別行政區立法會
Região Administrativa Especial de Macau
Assembleia Legislativa

remanescente, com o limite total das deduções de 15 000 000 patacas".⁵

16. Ao mesmo tempo, em articulação com as linhas de acção governativa para o desenvolvimento do sector financeiro moderno, a Nota justificativa prevê, para o próximo ano, *“a continuidade da isenção do imposto complementar de rendimentos sobre os juros obtidos através dos títulos de dívida emitidos na RAEM, bem como sobre os rendimentos resultantes da compra e venda, resgate ou outra forma de disposição, como também a isenção do imposto do selo sobre os actos de emissão, compra e venda ou de cessão onerosa dos respectivos títulos”*. Paralelamente, propõe também o seguinte: *“os centros de tesouraria empresarial, responsáveis pela gestão das operações financeiras internas de grupos de empresas multinacionais, criados em Macau, poderão beneficiar de uma taxa do imposto complementar de rendimentos aplicável de 5%, caso preencham os respectivos requisitos”*.

17. Por fim, em articulação com a implementação da Lei n.º 11/2025 (Lei dos fundos de investimento) e com a promoção do desenvolvimento do sector, o desenvolvimento da actividade de fundos de investimento em Macau pode gozar dos seguintes benefícios fiscais:

“1. Às sociedades gestoras de fundos de investimento que preencham os requisitos aplica-se a taxa do imposto complementar de rendimentos de 5%, sendo igualmente concedida a isenção do imposto do selo sobre transmissões de bens na aquisição de um bem imóvel destinado à

⁵ Nota justificativa que acompanha a Proposta de lei.



澳門特別行政區立法會
Região Administrativa Especial de Macau
Assembleia Legislativa

exploração da sua actividade própria, bem como do imposto do selo devido pelo desenvolvimento de actividade relacionada com o fundo;

2. *A isenção do imposto complementar de rendimentos sobre a remuneração por desempenho resultante da gestão de actividade exercida sob a forma de fundo privado;*

3. *A isenção da contribuição predial urbana e do imposto do selo sobre arrendamentos dos fundos de investimento imobiliário;*

4. *A isenção do imposto complementar de rendimentos sobre os juros, os rendimentos distribuídos, bem como os rendimentos resultantes da compra e venda ou de outra forma de disposição de unidades de participação de fundos, auferidos pelos contribuintes do imposto complementar de rendimentos através do investimento em fundos de investimento domiciliados na RAEM”.⁶*

18. O Governo estima que a implementação das medidas de dedução e isenção fiscais acima referidas “envolva um valor total de 5 596 480 805 patacas”.⁷

⁶ Nota justificativa que acompanha a Proposta de lei.

⁷ Idem.



澳門特別行政區立法會
Região Administrativa Especial de Macau
Assembleia Legislativa

III – Análise jurídica

19. Em geral, a proposta de lei em apreciação encontra-se em conformidade com o disposto na Lei n.º 15/2017 (Lei de enquadramento orçamental) e observa os princípios e regras aplicáveis à elaboração do Orçamento da RAEM⁸. Nomeadamente, a proposta de lei contém o articulado e os mapas orçamentais que constam dos Anexos I e II e que fazem parte integrante da mesma (n.º 2 do artigo 1.º da proposta de lei)⁹. Para além disso, a apresentação da proposta de lei foi acompanhada do “Plano de Investimentos e Despesas de Desenvolvimento da Administração – Orçamento dos projectos do ano de 2026” e da “Proposta do Orçamento da RAEM – Ano económico 2026 (Dados Suplementares)”, a fim de facilitar a respectiva apreciação pela Assembleia Legislativa¹⁰.

20. O articulado da proposta de lei segue o mesmo modelo adoptado nas leis de orçamento anteriores, consistindo em uma componente orçamental padronizada (artigos 1.º a 9.º da proposta de lei) e uma componente fiscal que abrange um conjunto de isenções e benefícios fiscais, bem como a redução de certas taxas (artigos 10.º a 28.º da proposta de lei).

21. Feita uma comparação com o articulado da Lei n.º 25/2024 (Lei do Orçamento de 2025), na sua redacção inicial, verifica-se que, na parte respeitante à componente orçamental padronizada, a redacção dos artigos 1.º a 9.º da proposta de

⁸ Vide, nomeadamente, os artigos 5.º a 16.º e 18.º a 23.º da Lei de enquadramento orçamental.

⁹ Em conformidade com o disposto no artigo 26.º da Lei de enquadramento orçamental.

¹⁰ Em conformidade com o disposto no artigo 27.º da Lei de enquadramento orçamental.



澳門特別行政區立法會
Região Administrativa Especial de Macau
Assembleia Legislativa

lei é semelhante à dos artigos da Lei n.º 25/2024, variando apenas os valores orçamentados para as estimativas das receitas, a estimativa das despesas, e o saldo da execução orçamental, entre outras, assim como alguns prazos relacionados com a autorização de despesas, a reposição do saldo remanescente dos fundos permanentes, etc., o que, é de crer, tem a ver com os dias úteis e os feriados em 2026.

22. Na parte respeitante à componente fiscal, a comparação com o articulado da Lei n.º 25/2024 revela diferenças. Por um lado, a proposta de lei já não contempla a isenção da taxa de fiscalização dos fundos de investimento, que consta do artigo 18.º da Lei n.º 25/2024. É que a 1 de Janeiro de 2026 entra em vigor a Lei n.º 11/2025 (Lei dos fundos de investimento) que revoga o Decreto-Lei n.º 83/99/M, de 22 de Novembro, e elimina a referida taxa de fiscalização dos fundos de investimento.

23. Por outro lado, a proposta de lei sugere novas medidas de ajustamento e criação de benefícios fiscais. Na apresentação da proposta de lei na reunião plenária de 25 de Novembro, o proponente referiu, entre o mais, que “*são sugeridos o ajustamento e a criação de três medidas para o benefício fiscal, incluindo:*

*1) Ajustamento da medida de benefício fiscal em termos do imobiliário:
são isentos os respectivos impostos de transmissão de bens na aquisição de
fracções habitacionais nos primeiros 6 milhões por residentes maiores de idade*



澳門特別行政區立法會
Região Administrativa Especial de Macau
Assembleia Legislativa

da RAEM, substituindo a vigente medida de benefício fiscal para a primeira aquisição de fracção habitacional nos primeiros 3 milhões e ajustando complementarmente o respectivo limite máximo do rácio hipotecário de imóveis, a fim de reduzir ainda mais os encargos dos residentes da RAEM na aquisição de propriedades habitacionais;

2) Lançamento da medida de benefício fiscal para os centros de tesouraria empresarial: é aplicada a taxa de benefício fiscal de 5% referente ao Imposto Complementar de Rendimentos às empresas que exercem actividades de centros de tesouraria empresarial e que reúnam as determinadas condições, sendo a respectiva taxa de benefício fiscal aplicada também aos rendimentos relativos aos dividendos das respectivas actividades distribuídos aos sócios daquelas empresas;

3) Lançamento da medida de benefício fiscal para actividades dos fundos de investimento: em articulação com a Lei n.º 11/2025 (Lei de fundos de investimento) a ser implementada a 1 de Janeiro do próximo ano e para atrair os fundos de investimento a estabelecerem-se em Macau, são aplicados o benefício fiscal de 5% referente ao Imposto Complementar de Rendimentos e vários benefícios fiscais às sociedades gestoras de fundos de investimento, aos fundos de investimento, às suas sociedades-veículo de projectos e aos investidores dos respectivos fundos”¹¹.

¹¹ Apresentação da proposta de lei intitulada “Lei do Orçamento de 2026” pelo Senhor Secretário para a Economia e Finanças, Dr. Tai Kin IP, em reunião plenária que decorreu na Assembleia Legislativa, no dia 25 de Novembro de 2025.



澳門特別行政區立法會
Região Administrativa Especial de Macau
Assembleia Legislativa

Estas três medidas mereceram a atenção da Comissão.

24. O ajustamento da medida de benefício fiscal em termos do imobiliário está reflectido no artigo 12.º da proposta de lei. Enquanto no ano económico de 2025, os documentos, papéis e actos que sejam fonte, para efeitos fiscais, de transmissão onerosa de imóveis destinados a habitação, referidos no artigo 42 da Tabela Geral do Imposto do Selo, estão isentos do imposto do selo sobre o valor até \$3 000 000,00 (três milhões de patacas), o n.º 1 do artigo 12.º da proposta de lei sugere aumentar este valor, no ano económico de 2026, para \$6 000 000,00 (seis milhões de patacas).

— O n.º 2 do mesmo artigo 12.º da proposta de lei sugere que “[o] adquirente a quem for concedida a isenção tem de preencher, cumulativamente, os seguintes requisitos: 1) Seja residente da RAEM e maior de idade; 2) Nunca tenha beneficiado da isenção prevista no presente artigo.”

25. Além disso, para os casos em que coexistam dois ou mais adquirentes pessoas singulares de um determinado imóvel, e pelo menos um deles preencha os referidos requisitos, a versão inicial da alínea 1) do n.º 4 do mesmo artigo 12.º da proposta de lei referia o seguinte: “[c]aso os demais coadquirentes sejam cônjuge, parente ou afim na linha recta ou até ao 2.º grau da linha colateral do adquirente que preencha os requisitos previstos no n.º 2, é-lhes igualmente atribuído o direito à isenção fiscal, na proporção que lhes couber na colecta, desde que não tenham beneficiado da referida isenção”.



澳門特別行政區立法會
Região Administrativa Especial de Macau
Assembleia Legislativa

A Comissão desejou saber mais sobre a intenção legislativa subjacente a esta redacção. Pretende-se conceder a isenção a coadquirentes que sejam cônjuge, parente ou afim na linha recta ou até ao 2.º grau da linha colateral de sujeito adquirente que preenche todos os requisitos referidos n.º 2 do artigo 12.º da proposta de lei, sem lhes exigir que verifiquem os requisitos da alínea 1) do mesmo n.º 2 (ou seja, ser residente da RAEM e ser maior de idade)?

26. Em resposta, os representantes do Governo informaram que, na prática, é comum que cônjuges, pais e filhos, irmãos, etc., adquiram conjuntamente imóveis residenciais. No entanto, esses coadquirentes podem não ser residentes da RAEM e maiores de idade. A intenção legislativa é beneficiar esses coadquirentes nas relações familiares, permitindo-lhes usufruir da sua parte proporcional dos benefícios fiscais de acordo com o montante do imposto, respondendo assim de forma mais adequada às realidades e necessidades sociais. Para garantir que a política beneficie também esses compradores foi incluída a alínea 1 do n.º 4 do artigo 12.º da proposta de lei. Anteriormente já houve uma solução semelhante, que constava da alínea 1) do n.º 2 do artigo 9.º da Lei n.º 2/2018 (Imposto do selo sobre a aquisição do terceiro ou posteriores bens imóveis destinados a habitação), entretanto revogada pela Lei n.º 5/2024 (Abolição das medidas fiscais relacionadas com a gestão da procura imobiliária). A Comissão manifestou a sua concordância em relação a isto.

27. Os representantes do Governo também prestaram esclarecimentos sobre o modo como se calcula, na prática, esta isenção fiscal, nos casos em que coexistam dois ou mais adquirentes pessoas singulares de um determinado imóvel.

Handwritten signatures and initials on the right margin.



澳門特別行政區立法會
Região Administrativa Especial de Macau
Assembleia Legislativa

Por exemplo, “A”, “B” e “C” são coadquirentes na transmissão onerosa de determinado imóvel destinado à habitação pelo preço de 10 milhões de patacas. “A” e “B” preenchem os requisitos do n.º 2 do artigo 12.º da proposta de lei. “C” não preenche os requisitos. Qual é a proporção que cabe na colecta respectivamente a “A”, “B” e “C”?

Os representantes do Governo afirmaram que ao receber uma declaração relativa a uma transacção imobiliária, os serviços exigem que o declarante especifique claramente, no campo “adquirente” do Formulário M/1, o valor percentual da quota ou parte que corresponde a cada um dos coadquirentes. Suponha-se, no exemplo apresentado, que “A” tem 50% do direito adquirido, “B” tem 30% e C tem 20%, com o preço total da unidade residencial fixado em 10 milhões de patacas. Sem esta isenção fiscal, o imposto de selo sobre a transferência de propriedade para esta unidade ascenderia a 240 000 patacas. No entanto, ao abrigo desta isenção fiscal, os primeiros 6 milhões de patacas do valor da transmissão do imóvel são elegíveis para uma isenção do imposto do selo no valor de 120 000 patacas. Como “A” e “B” são elegíveis para a isenção e têm, no conjunto, 80% do direito, portanto, o valor do imposto do selo isento neste caso é de 96 000 patacas $[120\ 000\text{ patacas} \times (50\% + 30\%)]$. O valor remanescente do imposto do selo sobre a transmissão a pagar é de 144 000 patacas $(240\ 000 - 96\ 000)$.

Por outro lado, se “C” (que não verifique os requisitos do n.º 2 do artigo 12.º da proposta de lei) for cônjuge de “A” ou “B”, ou for parente ou afim na linha recta ou até ao 2.º grau da linha colateral de “A” ou “B”, e não tiver beneficiado anteriormente



澳門特別行政區立法會
Região Administrativa Especial de Macau
Assembleia Legislativa

desta isenção fiscal, então, nos termos da alínea 1) do n.º 4 do artigo 12.º da proposta de lei, “C” também pode beneficiar da isenção fiscal. Neste cenário, “A”, “B” e “C” podem beneficiar colectivamente de uma isenção do imposto do selo no valor de 120 000 patacas, ficando por pagar 120 000 patacas (240 000 - 120 000) a título de imposto do selo sobre a transmissão de bens imóveis.

28. A medida de benefício fiscal para os centros de tesouraria empresarial consta do artigo 24.º da proposta de lei e, a este respeito, na Nota Justificativa refere-se que “[i]omando ainda como referência as práticas adoptadas em Hong Kong e Singapura, os centros de tesouraria empresarial, responsáveis pela gestão das operações financeiras internas de grupos de empresas multinacionais, criados em Macau, poderão beneficiar de uma taxa do imposto complementar de rendimentos aplicável de 5%, caso preencham os respectivos requisitos”¹².

29. Conforme resulta das alíneas 1) e 3) do n.º 1 do artigo 24.º da proposta de lei, esta medida é exclusivamente destinada a pessoas colectivas que tenham efectuado o registo comercial na RAEM e sejam entidades constituintes de um grupo de empresas multinacionais. Mas não são todos os grupos de empresas multinacionais: o n.º 3 do mesmo artigo 24.º da proposta de lei exclui os grupos que integram instituições financeiras reguladas no n.º 1 do artigo 3.º da Lei n.º 13/2023 (Regime jurídico do sistema financeiro) e os centros de tesouraria empresarial por elas constituídos.

¹² Nota Justificativa, p. 7.



澳門特別行政區立法會
Região Administrativa Especial de Macau
Assembleia Legislativa

30. Por outro lado, conforme resulta dos requisitos constantes das alíneas 3) a 5) do n.º 1 do artigo 24.º da proposta de lei, as actividades principais destas pessoas colectivas consistem na prestação, apenas aos membros do grupo a que pertencem, de serviços relativos a operações de financiamento, serviços financeiros ou transacções financeiras, incluindo, nomeadamente, a gestão centralizada de tesouraria, a gestão dos fundos, as operações de empréstimo, as garantias de financiamento, a gestão financeira, as liquidações e os pagamentos transfronteiriços.

31. Posto isto, a Comissão desejou saber mais sobre as razões que baseiam a não qualificação destas pessoas colectivas como “instituição financeira”, nos termos da alínea 1) do artigo 2.º da Lei n.º 13/2023, e que justificam não lhes seja aplicável o disposto no n.º 1 e na alínea 2) do n.º 2 do artigo 4.º da Lei n.º 13/2023.

32. Correspondendo a essa solicitação, os representantes do Governo reiteraram que as pessoas colectivas que explorem a actividade de centro de tesouraria empresarial na RAEM podem prestar os serviços referidos na alínea 3) do n.º 1 do artigo 24.º da proposta de lei, e outros serviços similares, mas não se enquadram na definição de instituição financeira para efeitos do regime jurídico do sistema financeiro. A Autoridade Monetária de Macau (AMCM) foi consultada também a este respeito durante a elaboração da proposta de lei e pronunciou-se nesse sentido, sobretudo pelo facto de os serviços serem prestados unicamente às demais entidades constituintes do grupo de empresas multinacionais, portanto, são actividades intra-grupo, para aumentar a eficiência geral do capital do grupo, reduzir os custos financeiros e controlar os riscos, e não há operações externas (ou seja, com



澳門特別行政區立法會
Região Administrativa Especial de Macau
Assembleia Legislativa

entidades não integrantes do grupo). Em termos concretos, releva-se, principalmente, aos seguintes aspectos:

O n.º 1 do artigo 4.º da Lei n.º 13/2023 determina que só as instituições financeiras autorizadas nos termos da presente lei ou de diploma próprio podem exercer actividades financeiras na RAEM. Segundo o n.º 2 do mesmo artigo, entende-se por exercício de actividades financeiras a realização de modo habitual ou com intuito lucrativo das actividades, incluindo concessão de crédito. Embora o centro de tesouraria empresarial e as instituições financeiras também envolvam, em termos de actividades, concessão de crédito, garantias e financiamento, na realidade, o centro de tesouraria empresarial não é uma instituição financeira prevista na referida Lei.

Em primeiro lugar, em termos de “modo habitual”, embora o centro de tesouraria empresarial conceda, de modo habitual, créditos, é uma função interna dos grupos multinacionais para realizar a gestão centralizada de fundos, revestindo-se de carácter auxiliar e em anexo às actividades principais do grupo, com o objectivo de servir a economia real e não as actividades financeiras autónomas.

Em segundo lugar, em termos de “natureza de risco”, a circulação de capitais no centro de tesouraria empresarial é uma “circulação fechada”, que se limita estritamente ao interior do grupo (internamente), e não envolve a absorção e redistribuição de capitais públicos. Os seus riscos limitam-se aos riscos privados dentro do grupo e não se propagam aos riscos públicos que afectam a estabilidade social, pelo que este centro não é integrado no âmbito da supervisão financeira. Em



澳門特別行政區立法會
Região Administrativa Especial de Macau
Assembleia Legislativa

vez disso, as instituições financeiras são instituições de serviços financeiros viradas para o público (externamente), cuja actividade consiste na prestação de serviços financeiros aos clientes no mercado e no exercício de actividades financeiras com fins lucrativos. É evidente que existem diferenças concretas e radicais entre as duas figuras em relação ao destinatário do serviço, à natureza da actividade e ao limite do risco.

33. Os representantes do Governo acrescentaram ainda que na jurisdição da RAEHK as pessoas colectivas que exploram a actividade de centro de tesouraria empresarial também não são qualificadas como instituição financeira e não necessitam de obter as autorizações obrigatórias para as instituições financeiras.

34. O n.º 2 do artigo 24.º da proposta de lei refere que “[a]os lucros distribuídos aos sócios ou aos dividendos distribuídos aos accionistas relativos à actividade de centro de tesouraria empresarial, pelas pessoas colectivas referidas no número anterior, é também aplicável a taxa referida no número anterior.”

Portanto, aos rendimentos gerados com a actividade de centro de tesouraria empresarial continuam a ser aplicáveis dois níveis de tributação.

Num primeiro nível são tributados os rendimentos da pessoa colectiva que explora a actividade de centro de tesouraria empresarial na RAEM, aplicando-se a taxa de 5% somente no caso de essa pessoa colectiva preencher, cumulativamente, os

Handwritten signatures and initials on the right margin.



澳門特別行政區立法會
Região Administrativa Especial de Macau
Assembleia Legislativa

requisitos do n.º 1 do artigo 24.º da proposta de lei. Num segundo nível são tributados os lucros ou os dividendos que essa pessoa colectiva distribua, respectivamente, aos sócios ou aos accionistas e, no segundo nível, a taxa de 5% também só é aplicável no caso de essa pessoa colectiva preencher, cumulativamente, os requisitos do n.º 1 do artigo 24.º da proposta de lei.

35. Por fim, o n.º 5 do artigo 24.º da proposta de lei salienta que “[o] disposto no presente artigo não dispensa as pessoas colectivas a que se refere o n.º 1 do cumprimento das regras dos preços de transferência previstas na secção III-A do capítulo II do Regulamento do Imposto Complementar de Rendimentos e no Regulamento Administrativo n.º 11/2025 (Regulamentação dos preços de transferência), nem obsta ao ajustamento da sua matéria colectável em caso de inobservância dessas mesmas regras.”

36. A **medida de benefício fiscal para actividades dos fundos de investimento** é concretizada no artigo 26.º da proposta de lei através de vários benefícios fiscais relacionados com actividades de fundos de investimento de que podem gozar as seguintes entidades: sociedades gestoras de fundos de investimento; sócios ou accionistas das sociedades gestoras de fundos de investimento; contribuintes do imposto complementar de rendimentos que invistam em fundos de investimento.

37. As sociedades gestoras de fundos de investimento podem gozar dos benefícios fiscais enumerados no n.º 2 do artigo 26.º da proposta de lei, desde que

Handwritten signatures and initials on the right margin.



澳門特別行政區立法會
Região Administrativa Especial de Macau
Assembleia Legislativa

preenchem, cumulativamente, os requisitos constantes do n.º 1 do mesmo artigo 26.º:

“1) Tenham efectuado o registo comercial e tenham a sua sede na RAEM; 2) Sejam contribuintes do grupo A do imposto complementar de rendimentos; 3) Efectuem a gestão de activos com um volume igual ou superior a \$300 000 000,00 (trezentos milhões de patacas); 4) Disponham de instalações fixas na RAEM e equipa de gestão central; 5) Contratem três ou mais residentes da RAEM que exerçam a actividade em fundos de investimento; 6) Não tenham quaisquer dívidas à RAEM que se encontrem sujeitas à cobrança coerciva através do processo de execução fiscal.”

38. A Comissão solicitou ao proponente uma apresentação sobre as razões para fixar o requisito do volume de activos em 300 000 000,00 (trezentos milhões de patacas).

39. Correspondendo à solicitação da Comissão, os representantes do Governo informaram que procederam a uma análise aprofundada das práticas em países e regiões vizinhos, e considerando o desenvolvimento real da indústria de fundos de investimento de Macau, propõe-se a introdução de incentivos fiscais competitivos através de requisitos como o volume de gestão de activos (300 milhões de patacas). O objectivo é incentivar mais empresas de gestão de fundos de investimento de alta qualidade a estabelecerem operações em Macau. O valor de 300 milhões de patacas é determinado principalmente com base nas seguintes considerações políticas e fundamentos relevantes:



澳門特別行政區立法會
Região Administrativa Especial de Macau
Assembleia Legislativa

1) Actuais níveis de volumes de activos geridos por sociedades gestoras de fundos de investimento existentes em Macau. A primeira sociedade gestora de fundos de investimento de Macau foi autorizada em 2024 e criou o primeiro fundo de oferta pública do território no mesmo ano. De acordo com dados *online* publicamente disponíveis da empresa, a escala de activos do fundo ultrapassava os 500 milhões de patacas em 27 de Novembro de 2025.

2) Incentivos fiscais para as operações das sociedades gestoras de fundos de investimento em países e regiões vizinhos. Em Singapura, o governo introduziu recentemente o Programa de Incentivos ao Sector Financeiro, que oferece incentivos fiscais às sociedades gestoras de fundos. Por exemplo, as sociedades que cumprem requisitos como gestão de activos com um volume não inferior a 250 milhões de dólares de Singapura beneficiam de uma taxa fiscal preferencial de 10%. Em Hong Kong, o governo da RAEHK concedeu, nos últimos anos, benefícios fiscais a fundos privados qualificados que operam em Hong Kong. Em geral, os incentivos fiscais para as sociedades gestoras de fundos de investimento que constam da proposta de lei abrangem as actividades de gestão de fundos oferecidos publicamente e de gestão de fundos privados. Combinada com requisitos como a gestão de activos com um certo valor mínimo, esta abordagem é competitiva.

3) Volumes de activos geridos por grandes sociedades gestoras de fundos de investimento. Actualmente, o governo da RAEM continua a promover a Lei dos fundos de investimento, contactando proactivamente as grandes sociedades de fundos de investimento para atrair mais fundos para estabelecer operações em

Handwritten signatures and initials on the right margin.



澳門特別行政區立法會
Região Administrativa Especial de Macau
Assembleia Legislativa

Macau. Tomando como exemplo as sociedades gestoras de fundos de oferta pública do Interior da China, os dados mais recentes sobre o mercado de fundos de oferta pública divulgados pela Associação de Gestão de Activos da China em 28 de Novembro de 2025 indicam que, no final de Outubro de 2025, existiam 165 instituições de gestão de fundos de oferta pública no Interior da China. Destas, 150 eram sociedades gestoras de fundos e 15 eram instituições de gestão de activos com qualificações de gestão de fundos de oferta pública. O valor líquido agregado dos activos dos fundos públicos geridos por estas instituições totalizou 36,96 biliões de RMB. Por outras palavras, o valor líquido médio dos activos dos fundos públicos geridos por cada instituição foi de aproximadamente 224 mil milhões de RMB, excedendo o limiar constante na proposta de lei para o volume de activos relevante (300 milhões de patacas).

40. A Comissão também notou que um dos requisitos é a sociedade gestora de fundos de investimento contratar três ou mais residentes da RAEM que exerçam a actividade em fundos de investimento e desejou saber mais sobre a implementação deste requisito.

41. Em resposta, os representantes do Governo afirmaram que este requisito foi definido com base, principalmente, nas seguintes considerações:

1) Aumentar as oportunidades de emprego para os residentes locais. Em consonância com a prioridade do Governo da RAEM de promover o emprego local, o requisito em análise proporcionará aos residentes locais oportunidades de emprego



澳門特別行政區立法會
Região Administrativa Especial de Macau
Assembleia Legislativa

mais diversificadas e oferecerá aos jovens locais perspectivas de desenvolvimento profissional mais amplas.

2) Aproveitar as experiências de incentivos fiscais para operações de fundos de investimento em países e regiões vizinhos. Em relação aos níveis de pessoal, Singapura serve como exemplo: nos últimos anos, o governo de Singapura introduziu o Esquema de Incentivo a Serviços Financeiros, oferecendo benefícios fiscais a empresas gestoras de fundos. Estas empresas, caso verifiquem determinados requisitos, incluindo o de contratar três ou mais profissionais de investimento experientes, podem qualificar-se para uma taxa de imposto preferencial de 10%. Tomando Hong Kong como outro exemplo, o Governo da RAEHK tem, nos últimos anos, concedido benefícios fiscais a fundos privados qualificados que operam em Hong Kong. Para as empresas gestoras desses fundos, um dos requisitos consiste na contratação de pelo menos dois funcionários qualificados a tempo inteiro em Hong Kong. Portanto, em termos de níveis de pessoal, as medidas de incentivo fiscal propostas estão alinhadas com os padrões desses países ou regiões.

3) Cultivar continuamente talentos para atender às necessidades de desenvolvimento das operações dos fundos de investimento. Para apoiar o desenvolvimento de novos modelos de negócios financeiros, a Autoridade Monetária de Macau tem, nos últimos anos, promovido sistematicamente iniciativas específicas de formação de talentos na área financeira. Esses esforços abrangem a educação pré-serviço, a formação em serviço e o reconhecimento de qualificações profissionais, construindo progressivamente um grupo de talentos na área financeira para consolidar



澳門特別行政區立法會
Região Administrativa Especial de Macau
Assembleia Legislativa

as bases para indústrias financeiras modernas, como a gestão de patrimónios. Combinada com a implementação de incentivos fiscais relevantes, espera-se que essa abordagem promova profissionais financeiros alinhados com as necessidades de desenvolvimento do sector de fundos de investimento de Macau.

42. Assim, desde que verifique, cumulativamente, os requisitos do n.º 1 do artigo 26.º da proposta de lei, a sociedade gestora de fundos de investimento goza dos seguintes benefícios fiscais:

“1) A aplicação da taxa do imposto complementar de rendimentos de 5% à matéria colectável proveniente do exercício de actividade autorizada;

2) A isenção do imposto complementar de rendimentos sobre a remuneração por desempenho, resultante da gestão de actividade sob a forma de fundo privado;

3) A isenção do imposto do selo devido pelo desenvolvimento da actividade relacionada com as sociedades gestoras de fundos de investimento, nos termos do disposto na Tabela Geral do Imposto do Selo anexa ao Regulamento do Imposto do Selo, salvo o disposto nos artigos 13, 42 e 43 dessa Tabela;

4) A isenção do imposto do selo sobre transmissões de bens, previsto no capítulo XVII do Regulamento do Imposto do Selo, pela aquisição, a título oneroso, de bem imóvel destinado à exploração da sua actividade própria, à excepção da

Handwritten signatures and initials on the right margin.



澳門特別行政區立法會
Região Administrativa Especial de Macau
Assembleia Legislativa

aquisição de bem imóvel destinado a habitação, podendo cada requerente apenas gozar da isenção relativamente a um imóvel”¹³.

43. Além disso, a alínea 5) do n.º 2 do artigo 26.º da proposta de lei refere que “[a]os lucros distribuídos aos sócios ou aos dividendos distribuídos aos accionistas relativos à actividade da sociedade gestora de fundos de investimento, é também aplicável a taxa referida na alínea 1) do presente número.”

Portanto, à semelhança do que sucede aos rendimentos gerados com a actividade de centro de tesouraria empresarial, também no caso dos rendimentos gerados com a actividade das sociedades gestoras de fundos de investimento continuam a ser aplicáveis dois níveis de tributação. Num primeiro nível são tributados os rendimentos da sociedade gestora de fundos de investimento, aplicando-se a taxa de 5% somente no caso de essa sociedade preencher, cumulativamente, os requisitos do n.º 1 do artigo 26.º da proposta de lei. Num segundo nível são tributados os lucros ou os dividendos que essa sociedade distribua, respectivamente, aos sócios ou aos accionistas e, no segundo nível, a taxa de 5% também só é aplicável no caso de a sociedade gestora de fundos de investimento preencher, cumulativamente, os requisitos do n.º 1 do artigo 26.º da proposta de lei.

44. No n.º 4 do artigo 26.º da proposta de lei é sugerido um benefício de que podem gozar todos os contribuintes do imposto complementar de rendimentos: “[n]o ano económico de 2026, os juros, os rendimentos distribuídos, bem como os

¹³ Texto das alíneas 1) a 4) do n.º 2 do artigo 26.º da proposta de lei.



澳門特別行政區立法會
Região Administrativa Especial de Macau
Assembleia Legislativa

rendimentos resultantes da compra e venda ou de outra forma de disposição de unidades de participação em fundos, auferidos pelos contribuintes do imposto complementar de rendimentos através do investimento em fundos de investimento domiciliados na RAEM, estão isentos do imposto complementar de rendimentos.”

45. De acordo com os esclarecimentos prestados pelos representantes do Governo, com esta isenção pretende-se atrair mais investidores para investir em fundos de investimento estabelecidos em Macau, alargando assim a base de investidores. Como esta isenção é aplicável a todos os contribuintes do imposto complementar de rendimentos, as sociedades gestoras de fundos de investimento também podem beneficiar desta medida, caso invistam os respectivos capitais próprios em fundos de investimento domiciliados na RAEM. Os representantes do Governo acrescentaram, ainda, que tendo em conta os incentivos fiscais e os acordos para operações de fundos de investimento em jurisdições vizinhas, como a RAEHK e Singapura, o imposto sobre ganhos de capital geralmente não é cobrado de investidores individuais, enquanto os investidores institucionais são normalmente isentos do imposto de renda ou do imposto sobre lucros sobre distribuições de fundos. Não há indícios de que as empresas gestoras de fundos de investimento sejam excluídas desses regimes.

46. Em síntese, as diferenças substantivas do articulado da proposta de lei face ao articulado da Lei n.º 25/2024 estão reflectidas nos artigos 12.º, 24.º e 26.º da proposta de lei que acima se analisaram. No restante articulado mantém-se o figurino da actual Lei do Orçamento, com as mesmas isenções e deduções, os mesmos



澳門特別行政區立法會
Região Administrativa Especial de Macau
Assembleia Legislativa

requisitos para a sua atribuição e o mesmo valor de isenção, não havendo quaisquer alterações a sinalizar.

47. A versão alternativa da proposta de lei não introduziu modificações substantivas à versão inicial, mas o respectivo articulado reflecte, em parte, as opiniões expressas no seio da Comissão e a análise técnico-jurídica efectuada pela Assessoria da Assembleia Legislativa no que toca à harmonização entre os artigos, à perfeição da sua redacção e à correspondência entre as versões em chinês e em português.

48. Face ao exposto, verifica-se que a intenção legislativa global que enformou a Lei do Orçamento de 2025 é a mesma que enforma a presente proposta de lei, pelo que a Comissão lhe dá o seu apoio.

IV - Análise financeira

49. Nos termos do artigo 18.º da Lei n.º 15/2017 (Lei de enquadramento orçamental), “o Orçamento, que compreende o orçamento central e os orçamentos privativos dos serviços e organismos autónomos, desagrega-se em: 1) Orçamento ordinário integrado da RAEM; 2) Orçamento agregado dos organismos especiais; 3) Orçamento agregado de investimento dos organismos especiais”.

Handwritten signatures and initials on the right margin.



澳門特別行政區立法會
Região Administrativa Especial de Macau
Assembleia Legislativa

50. Na parte da análise financeira, utiliza-se como moeda a Pataca, excepto quando outra moeda seja indicada; a unidade utilizada para a maioria dos quadros constantes deste Parecer está prevista em milhões ou centenas de milhões, ocorrendo arredondamentos que podem resultar em discrepâncias aparentes nos valores relativos aos montantes totais e aos saldos.

51. Tendo por referência as informações facultadas pelo Governo, a presente análise financeira do Orçamento para o ano económico de 2026 divide-se nas seis partes seguintes:

- i. Perspectivas económicas para o ano de 2026 e comparação orçamental
- ii. Enquadramento orçamental para o ano económico de 2026
- iii. Orçamento ordinário integrado da RAEM para o ano económico de 2026

Receita do orçamento ordinário integrado

Despesa do orçamento ordinário integrado

- Análise por classificação económica
- Análise por classificação funcional
- Análise do Plano de Investimentos e Despesas de Desenvolvimento da Administração (PIDDA)

- iv. Orçamento agregado dos organismos especiais para o ano económico de 2026

Receita do orçamento agregado dos organismos especiais

Despesa do orçamento agregado dos organismos especiais

- Análise por classificação económica

Handwritten signatures and initials on the right margin.



澳門特別行政區立法會
Região Administrativa Especial de Macau
Assembleia Legislativa

- Análise por classificação funcional

v. Orçamento agregado de investimento dos organismos especiais para o ano económico de 2026

vi. Reserva financeira

i. Perspectivas económicas para o ano de 2026 e comparação orçamental

52. Em 2025, a RAEM manteve a tendência de recuperação, com um aumento significativo do número de visitantes, e, até Outubro de 2025, registaram-se 33,14 milhões de entradas de visitantes, um aumento de 14,1% em relação ao período homólogo de 2024, com 29,06 milhões de entradas. Os sectores do jogo e do turismo registaram, consequentemente, um crescimento significativo.

53. Perspectivando o ano de 2026, prevê-se que o número de visitantes se mantenha estável e que a política de diversificação adequada da economia de “1+4” venha a ser aprofundada, contribuindo para que Macau acabe, passo a passo, com o monolitismo da economia e a elevada dependência do sector do jogo. A conjuntura internacional é complexa e mutável, e com o apoio do País, prevê-se que o ambiente económico de Macau se mantenha estável.

Handwritten signatures and initials on the right margin.



澳門特別行政區立法會
Região Administrativa Especial de Macau
Assembleia Legislativa

ii. Enquadramento orçamental para o ano económico de 2026

54. Na Proposta de “Lei do Orçamento de 2026”, submetida pelo Governo à apreciação da Assembleia Legislativa, verifica-se que, em comparação com o ano de 2025, a receita do orçamento ordinário integrado diminuiu 1,9%, enquanto a despesa orçamentada aumentou 0,1%. A receita do orçamento agregado dos organismos especiais diminuiu 7,3% e a despesa orçamentada aumentou 9,1% em comparação com o ano de 2025. A despesa do orçamento agregado de investimento dos organismos especiais aumentou 33,1%, em comparação com a do ano de 2025.

milhões de patacas

	2026 Valor proposto	2025 Orçamento inicial	Diferença	Variação
Orçamento ordinário integrado da RAEM				
Receita ordinária integrada	118 797	121 089	-2 292	-1,9%
Despesa ordinária integrada	113 484	113 384	100	0,1%
Saldo ordinário integrado	5 312	7 705	-2 392	-31,0%
Orçamento agregado dos organismos especiais				
Receita agregada	30 945	33 395	-2 451	-7,3%
Despesa agregada	20 807	19 076	1 730	9,1%
Resultado líquido do exercício	10 138	14 319	-4 181	-29,2%
Orçamento agregado de investimento dos organismos especiais	463	348	115	33,1%

* Devido aos arredondamentos, os valores podem variar ligeiramente.



澳門特別行政區立法會
Região Administrativa Especial de Macau
Assembleia Legislativa

55. O “Orçamento ordinário integrado da RAEM” (doravante designado por “Orçamento ordinário integrado”) inclui os orçamentos dos serviços integrados, dos serviços com autonomia administrativa, e capítulos autonomizados, e dos serviços e organismos autónomos (doravante designados por “Organismos autónomos”), excluindo os organismos especiais, e é elaborado conforme o regime de caixa, reflectindo o resultado de integração do orçamento. O “Orçamento agregado dos organismos especiais” é elaborado conforme o regime de acréscimo, reflectindo em geral o orçamento dos oito organismos especiais. O “Orçamento agregado de investimento dos organismos especiais” diz respeito aos orçamentos relativos à aquisição de activos fixos, activos intangíveis e inventários, com a exclusão dos investimentos financeiros.

56. O “Orçamento ordinário integrado” do Orçamento para o ano económico de 2026 é um orçamento com saldo positivo, com uma receita orçamentada de 118,8 mil milhões de patacas, uma despesa orçamentada de 113,48 mil milhões de patacas e um saldo orçamental de 5,31 mil milhões de patacas, do qual, 5,22 mil milhões de patacas provêm do saldo do “Orçamento central” e 91,6 milhões de patacas do saldo do orçamento dos “Organismos autónomos”.

57. Os referidos saldos orçamentais dos “Organismos autónomos”, no valor de 91,6 milhões de patacas, provêm dos seguintes seis organismos:

Handwritten signatures and initials on the right margin.



澳門特別行政區立法會
Região Administrativa Especial de Macau
Assembleia Legislativa

milhões de patacas

Organismos autónomos	Receita orçamentada	Despesa orçamentada	Saldo orçamental
Universidade Politécnica de Macau	1 181	1 175	6
Universidade de Turismo de Macau	492	490	1
Fundo de Garantia de Créditos Laborais	88	31	56
Obra Social do Corpo de Polícia de Segurança Pública	47	44	2
Fundo de Desenvolvimento e Apoio à Pesca	27	7	20
Obra Social da Polícia Judiciária	12	6	6
Total	1 845	1 754	92

* Devido aos arredondamentos, os valores podem variar ligeiramente.

58. No “Orçamento agregado dos organismos especiais” para o ano económico de 2026, a receita orçamentada cifra-se em 30,94 mil milhões de patacas, a despesa orçamentada cifra-se em 20,81 mil milhões de patacas, e o resultado líquido do exercício cifra-se em 10,14 mil milhões de patacas, sendo composto pelos orçamentos dos seguintes “Organismos especiais”:

Organismos especiais	Receita orçamentada	Despesa orçamentada	Resultado líquido do exercício
Fundo de Segurança Social	13 043	7 819	5 225
Autoridade Monetária de Macau	6 886	4 654	2 232
Fundação Macau	5 781	3 190	2 591
Fundo de Pensões	4 301	4 429	-128
Direcção dos Serviços de Correios e Telecomunicações	656	654	2
Fundo de Garantia de Depósitos	186	2	184



澳門特別行政區立法會
Região Administrativa Especial de Macau
Assembleia Legislativa

Organismos especiais	Receita orçamentada	Despesa orçamentada	Resultado líquido do exercício
Caixa Económica Postal	76	53	23
Fundo de Garantia Automóvel e Marítimo	15	7	9
Total	30 945	20 807	10 138

* Devido aos arredondamentos, os valores podem variar ligeiramente.

59. A despesa orçamentada no “Orçamento agregado de investimento dos organismos especiais” para o ano económico de 2026 cifra-se em 460 milhões de patacas, mais 120 milhões de patacas face aos 350 milhões de patacas do ano de 2025, ou seja, mais 33,1%.

iii. Orçamento ordinário integrado da RAEM para o ano económico de 2026

Receita do orçamento ordinário integrado

milhões de patacas

Capítulo	2026 Valor proposto	2025 Orçamento inicial	Diferença	Variação
Receitas correntes	114 871	115 065	-194	-0,2%
Impostos directos	12 163	11 409	755	6,6%
Impostos indirectos	3 438	3 999	-561	-14,0%
Taxas, multas e outras penalidades pecuniárias	1 294	1 398	-104	-7,4%
Rendimentos de propriedade	1 421	1 143	279	24,4%
Receitas das concessões	92 725	93 330	-605	-0,6%
Receitas financeiras	1 076	1 112	-35	-3,2%
Venda de bens e serviços	2 193	1 962	231	11,8%
Transferências	329	482	-153	-31,8%



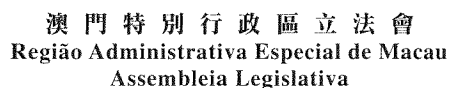
澳門特別行政區立法會
Região Administrativa Especial de Macau
Assembleia Legislativa

Capítulo	2026 Valor proposto	2025 Orçamento inicial	Diferença	Variação
Contribuições para os regimes de protecção social	96	93	3	2,9%
Outras receitas correntes	136	138	-2	-1,7%
Receitas de capital	3 925	6 024	-2 099	-34,8%
Venda de instalações e equipamentos	1 940	3 330	-1 390	-41,7%
Activos financeiros	658	681	-23	-3,4%
Venda de acções e outras participações (Nota)	0	0	-0	-45,0%
Outras receitas de capital	1 327	2 013	-686	-34,1%
Total	118 797	121 089	-2 292	-1,9%

* Devido aos arredondamentos, os valores podem variar ligeiramente.

Nota: No capítulo “Venda de acções e outras participações”, o valor proposto para 2026 é de 1100 patacas, enquanto o orçamento inicial para 2025 era de 2000 patacas, uma diferença de -900 patacas.

60. No ano económico de 2026, as receitas orçamentadas das “Receitas correntes” cifram-se em 114,87 mil milhões de patacas e continuam a ser a principal fonte de receitas do Governo da RAEM, representando 96,7% das receitas globais do orçamento. De entre essas receitas, as mais elevadas são as do capítulo “Receitas das concessões”, que inclui as receitas orçamentadas do “Imposto especial sobre o jogo” no valor de 82,6 mil milhões de patacas, o que representa uma redução de 1,7%, ou seja, menos 1,4 mil milhões de patacas, face aos 84 mil milhões de patacas registados em 2025. Segundo as estimativas do Governo, as receitas brutas do jogo em 2026 estimam-se em 236 mil milhões de patacas, portanto, prevê-se que as receitas orçamentadas do “Imposto especial sobre o jogo” atinjam 82,6 mil milhões de patacas. Para se inteirar sobre os fundamentos do Governo para a estimativa das receitas brutas do jogo, a Comissão solicitou ao Governo esclarecimentos sobre isto,



林叶落木声

Abstract



澳門特別行政區立法會
Região Administrativa Especial de Macau
Assembleia Legislativa

receitas brutas do jogo. Assim, após uma avaliação sintética dos diversos factores, afigura-se mais adequado tomar o cenário de referência da previsão das receitas brutas dos jogos de fortuna ou azar para o ano de 2026 como base das receitas financeiras públicas na elaboração do orçamento, isto é, 236 mil milhões para todo o ano e uma média mensal de cerca de 19,7 mil milhões.”

61. Além disso, a receita orçamentada das “Contrapartidas pelo uso dos bens da RAEM” para o ano económico de 2026 cifra-se em 1,3 mil milhões de patacas, mais 880 milhões de patacas, ou seja, mais 213%, face aos 410 milhões de patacas registados em 2025. Segundo a explicação do Governo, prevê-se que em 2026, sejam incrementadas as contrapartidas a pagar pelas concessionárias dos jogos de fortuna ou azar em casino nos termos do artigo 4.º do Auto de aquisição de bens da reversão (Escritura pública da transmissão de bens imóveis), portanto as receitas desta rubrica aumentam também.

milhões de patacas				
Jogos de fortuna ou azar	2026 Valor proposto	2025 Orçamento inicial	Diferença	Variação
Imposto especial sobre o jogo	82 600	84 000	-1 400	-1,7%
Prémio	1 225	1 219	6	0,5%
Comissões dos promotores de jogo	150	100	50	50,0%
Contribuição para o desenvolvimento urbano, promoção turística e segurança social	7 080	7 200	-120	-1,7%
Contrapartidas pelo uso dos bens da RAEM	1 296	414	882	213,0%
Total	92 351	92 933	-582	-0,6%

* Devido aos arredondamentos, os valores podem variar ligeiramente.



澳門特別行政區立法會
Região Administrativa Especial de Macau
Assembleia Legislativa

62. Nas “Receitas correntes” do ano económico de 2026, o segundo valor mais elevado da receita orçamentada é o do capítulo dos “Impostos directos”, com 12,16 mil milhões de patacas, um aumento de 6,6% em relação aos 11,41 mil milhões de patacas de 2025 e, entre essas receitas, a receita orçamentada do “Imposto complementar de rendimentos”, que representa o maior valor orçamentado, cifra-se em 7,39 mil milhões de patacas, ou seja, mais 550 milhões de patacas em relação a 2025, isto é, mais 8,1%, enquanto a receita orçamentada do “Imposto profissional”, outra principal fonte de receitas, cifra-se em 3,25 mil milhões de patacas, mais 230 milhões de patacas em relação a 2025, ou seja, mais 7,8%. A Comissão prestou atenção às razões que levaram ao aumento da receita orçamentada quer do “Imposto complementar de rendimentos”, quer do “Imposto profissional”. Assim, a Comissão solicitou ao Governo que prestasse os devidos esclarecimentos, tendo este respondido o seguinte:

“Imposto Profissional

As receitas efectivas do Imposto Profissional no primeiro semestre de 2025 atingiram cerca de 1 624 milhões, verificando-se um aumento de 7,8% face à inicial estimativa orçamental de 1 507 milhões, o que se reflectiu o nível em termos do emprego geral e dos salários estar relativamente estável, os salários de alguns sectores foram ainda aumentados. Tomando a referência dos dados recentes sobre as receitas do referido imposto e ter a consideração sintética sobre a tendência de empregos e de salários, são estimadas as receitas anuais do Imposto Profissional para o ano de 2026 de 3 248 milhões, tendo uma



澳門特別行政區立法會
Região Administrativa Especial de Macau
Assembleia Legislativa

subida de cerca de 234 milhões face à estimativa orçamental de 3 014 milhões do ano de 2025.

Imposto Complementar de Rendimentos

O sector bancário é sempre uma fonte importante para as receitas do Imposto Complementar de Rendimentos. Devido à previsão do impulsionamento de melhoria do ambiente económico, as despesas de provisão para créditos malparados do sector bancário serão relativamente reduzidas, sendo correspondentemente aumentados os lucros bancários, levando assim a um aumento nas receitas do Imposto Complementar de Rendimentos. Consideradas sinteticamente as situações de exploração do sector bancário e de outros sectores principais, é estimado um aumento, nas receitas do Imposto Complementar de Rendimentos para o ano de 2026, em 554 milhões relativamente ao orçamento de 2025, as receitas do imposto para todo o ano de 2026 situam-se em 7 386 milhões.”

milhões de patacas

	2026	2025		
Impostos directos	Valor proposto	Orçamento inicial	Diferença	Variação
Contribuição industrial (Nota)	0	0	0	0,0%
Imposto profissional	3 248	3 014	234	7,8%
Contribuição predial urbana	1 249	1 282	-33	-2,6%
Imposto complementar de rendimentos	7 386	6 832	554	8,1%
Imposto de circulação	280	280	0	0,0%
Total	12 163	11 409	755	6,6%



澳門特別行政區立法會
Região Administrativa Especial de Macau
Assembleia Legislativa

* Devido aos arredondamentos, os valores podem variar ligeiramente.

Nota: O valor proposto para 2026 e o valor do orçamento inicial para 2025 da “Contribuição industrial” são ambos de 1000 patacas.

63. No ano económico de 2026, a receita orçamentada do capítulo “Impostos indirectos” cifra-se em 3,44 mil milhões de patacas, menos 560 milhões de patacas, ou seja, menos 14%, em comparação com 2025, em que foi de 4 mil milhões de patacas. De entre essa receita, a receita orçamentada do “Imposto de turismo” e a do “Imposto do selo” cifram-se em 1,13 mil milhões de patacas e 750 milhões de patacas, isto é, uma descida de 3,2% e 43,1%, respectivamente, enquanto a do “Imposto de consumo” cifra-se em 940 milhões de patacas, isto é, um aumento de 13,3%, em comparação com 2025. A Comissão prestou atenção à receita orçamentada do “Tabaco” que se cifra em 330 milhões de patacas, representando uma diminuição de 19,5%, face à receita efectiva de 2024, que foi de 410 milhões de patacas. Assim, a Comissão solicitou esclarecimentos ao Governo sobre a razão subjacente à diminuição da receita orçamentada, tendo este respondido o seguinte:

“As receitas totais estimadas do imposto de consumo sobre tabaco e bebidas espirituosas de 2026 permanecerão em níveis semelhantes ao de 2024, ou seja, cerca de 940 milhões. E com base nos dados reais das receitas do imposto sobre o tabaco entre Janeiro e Abril de 2025, as receitas do imposto de consumo sobre o tabaco ocuparam cerca de 35% das receitas totais do imposto de consumo. Assim, multiplicando-se as receitas totais estimadas para 2026 por 35%, as receitas estimadas do imposto de consumo sobre o tabaco em 2026 serão de 330 milhões. (Tendo como referência os dados reais das receitas do imposto



澳門特別行政區立法會
Região Administrativa Especial de Macau
Assembleia Legislativa

actualmente disponíveis referentes ao período entre Janeiro e Outubro de 2025, as percentagens ocupadas pelo tabaco e pelas bebidas espirituosas são semelhantes às acima mencionadas.)”

milhões de patacas

	2026 Valor proposto	2025 Orçamento inicial	Diferença	Variação
Impostos indirectos				
Imposto de turismo	1 134	1 171	-37	-3,2%
Imposto do selo	746	1 311	-565	-43,1%
Imposto de consumo	940	830	110	13,3%
Imposto sobre veículos motorizados	618	687	-68	-10,0%
Imposto do selo especial (Nota)	0	0	0	0,0%
Imposto do selo sobre a aquisição do segundo e posteriores bens imóveis destinados a habitação (Nota)	0	0	0	0,0%
Total	3 438	3 999	-561	-14,0%

* Devido aos arredondamentos, os valores podem variar ligeiramente.

Nota: O valor proposto para 2026 e o valor do orçamento inicial para 2025 do “Imposto do selo especial” e do “Imposto do selo sobre a aquisição do segundo e posteriores bens imóveis destinados a habitação” são ambos de 100 patacas.

64. No capítulo “Rendimentos de propriedade”, a receita orçamentada das “Rendas de terrenos” é a mais elevada, fixando-se em 550 milhões de patacas, o que representa um aumento de 120 milhões de patacas, ou seja, mais 27,1%, face aos 430 milhões de patacas registados em 2025. Além disso, a receita orçamentada dos “Prémios de concessões de terrenos” cifra-se em 52,87 milhões de patacas, enquanto a mesma receita orçamentada para 2025 foi de apenas 1000 patacas, o que representa uma grande oscilação, face à receita efectiva de 1,5 mil milhões de patacas registada em 2024. Relativamente à receita orçamentada de 2026, segundo a explicação dada



澳門特別行政區立法會
Região Administrativa Especial de Macau
Assembleia Legislativa

pelo Governo, “[n]os termos do Despacho do Chefe do Executivo n.º 202/2025, o valor base de cálculo de prémios das diversas finalidades fica reduzido, ajustamento esse que vai baixar os custos da construção de prédios, fazendo com que se estimule a procura de reconstrução e investimento por mais empresas de construção, deste modo, prevê-se que, para o ano de 2026, sejam aumentadas as receitas deste item”. A Comissão também deu atenção à receita orçamentada das “Rendas de terrenos” que se cifra em 550 milhões de patacas, o que representa um aumento de 27,1%, face aos 430 milhões de patacas registados em 2025. Assim, a Comissão solicitou ao Governo que prestasse os devidos esclarecimentos, tendo este respondido o seguinte:

“O orçamento das ‘Rendas de terrenos’ compreende principalmente as receitas provenientes das ‘Rendas de concessões de terrenos’ e das ‘Contribuições especiais’, que se cifram, respectivamente, em 340 milhões e 190 milhões em 2026. O aumento orçamental das ‘Rendas de terreno’ em 2026 deve-se, principalmente, às ‘Rendas de concessões de terrenos’, o que tem a consideração de haver mais terrenos com os prazos da concessão a serem vencidos que serão prorrogados em 2026, pelo que as receitas orçamentadas são relativamente aumentadas.”

65. A receita orçamentada das “Rendas de habitações” cifra-se em 350 milhões de patacas, representando um aumento de 8,4%, ou seja, de 26,95 milhões de patacas, em comparação com 2025, em que foi de 320 milhões de patacas. É de notar que a receita orçamentada de “Outras - Rendas de habitação” aumentou 44,57 milhões de patacas, face a 2025 e, de acordo com a explicação do Governo, “[a]s



澳門特別行政區立法會
Região Administrativa Especial de Macau
Assembleia Legislativa

receitas de alojamento em residências de estudantes cobradas pela Universidade Politécnica de Macau e pela Universidade de Turismo de Macau são reclassificadas na classificação económica “Outras – Rendas de habitações”, pelo que se prevê um aumento nas receitas deste item para o ano de 2026”. Quanto à “Taxa de utilização dos apartamentos da Residência do Governo para Idosos”, a receita orçamentada é de 62,53 milhões de patacas, representando uma descida de 15,62 milhões de patacas, em comparação com 2025, em que foi de 78,15 milhões de patacas, mas o Governo não esclareceu as razões que levaram à previsão da diminuição desta receita. Assim, a Comissão solicitou ao Governo que prestasse os devidos esclarecimentos, tendo este respondido o seguinte:

“O orçamento das receitas da Residência do Governo para Idosos (adiante designado por Residência para Idosos) previstas em 2025, foi elaborado em Junho de 2024. A estimativa das receitas para 2025, no valor de cerca de 78,15 milhões, foi calculada com base nos 1 350 pedidos elegíveis registados em Junho de 2024, número de pedidos correspondente ao número total de fracções ocupadas em Janeiro de 2025, bem como na mensalidade média das fracções no valor de cerca de 4 800. É de referir que, em 2025, os residentes passaram a instalar-se nos apartamentos de forma faseada e progressiva, para garantir tempo suficiente para as preparações de mudança e a adaptação dos idosos, tendo em conta o tempo necessário para os procedimentos de testes e os trabalhos de recepção após a realização de obras de remodelação e a instalação de equipamentos e de sistemas no edifício da Residência para Idosos, entre outros, bem como as necessidades dos idosos e as exigências de gestão. Neste



澳門特別行政區立法會
Região Administrativa Especial de Macau
Assembleia Legislativa

sentido, as receitas orçamentais da referida taxa de utilização para 2026, no valor de cerca de 62,53 milhões, foram calculadas tendo como referência as previsões feitas com base na realidade das fracções ocupadas em 2025.

Até ao dia 27 de Novembro de 2025, do total de 1 815 fracções na Residência do Governo para Idosos, 1 121 encontravam-se ocupadas e 694 não ocupadas. As receitas relativas às taxas de utilização mensais das respectivas fracções são as seguintes:

<i>Situação de fracções</i>	<i>N.º de fracções (unidade)</i>	<i>Receitas (MOP)/Mensal</i>
<i>Fracções ocupadas</i>	<i>1 121</i>	<i>5,83 milhões</i>
<i>Fracções não ocupadas</i>	<i>694</i>	<i>3,33 milhões</i>
<i>Total</i>	<i>1 815</i>	<i>8,71 milhões</i>

Nota: As fracções envolvem receitas e são estimadas com base na média mensal das taxas de utilização por cada fracção, no valor de cerca de 4 800.

Actualmente, as candidaturas para ocupação da residência já são regulares, de acordo com o plano de 2026, prevê-se que em todo o ano sejam organizadas 6 vezes para as formalidades de entrada pelos requerentes da residência. Tendo como referência a média de 60 fracções por vez de entrada em 2025, e em situação de não as ter devolvidas, prevê-se que as restantes 694 fracções possam estar totalmente ocupadas em cerca de 2 anos. No entanto, tendo em conta que o IAS vai reforçar a divulgação no mês de Dezembro do corrente ano e que algumas fracções desocupadas são incluídas, pela primeira vez, na lista de

[Handwritten signature]



澳門特別行政區立法會
Região Administrativa Especial de Macau
Assembleia Legislativa

escolha de habitação, vai provavelmente atrair candidatos interessados. Por isso, tendo em conta o aumento do número de requerentes, irá aumentar o número de fracções para cada tratamento de formalidades de entrada, a fim de acelerar a sua organização.”

66. A receita orçamentada das “Rendas de fracções comerciais” cifra-se em 59,82 milhões de patacas, mais 1,2% em relação ao orçamento inicial de 2025 que era de 59,13 milhões de patacas. A Comissão deu atenção à previsão do aumento da receita e solicitou ao Governo que prestasse os devidos esclarecimentos. Assim, o Governo respondeu o seguinte:

“A receita orçamental da Universidade de Macau, enquadrada na rubrica ‘Rendas de fracções comerciais’ para 2026 está estimada em 8 037 600, representando um acréscimo de 873 600 ou um aumento de 12,2% face ao orçamento de 2025. Este aumento deve-se principalmente a dois motivos:

- *Aumento na retribuição mensal fixa de determinadas lojas, na sequência da renovação dos respectivos contratos;*
- *Conforme as lojas, de cuja retribuição pecuniária mensal é calculada com base no volume de negócios, é estimado um acréscimo nesse volume, o que implicará um crescimento proporcional da receita proveniente da retribuição.”*



澳門特別行政區立法會
Região Administrativa Especial de Macau
Assembleia Legislativa

milhões de patacas

Rendimentos da propriedade	2026	2025	Diferença	Variação
	Valor proposto	Orçamento inicial		
Rendas de terrenos	546	429	117	27,1%
Prémios de concessões de terrenos (Nota 1)	53	0	53	5287000,0%
Rendas de habitações	346	319	27	8,4%
Rendas de edifícios e instalações	475	388	88	22,6%
Rendas de bens duradouros (Nota 2)	1	0	0	39,9%
Outros (Nota 3)	0	6	-5	-93,0%
Total	1 421	1 143	279	24,4%

* Devido aos arredondamentos, os valores podem variar ligeiramente.

Nota 1: Em 2025, o orçamento inicial dos “Prémios de concessões de terrenos” cifrou-se em 1000 patacas.

Nota 2: Em 2025, o orçamento inicial das “Rendas de bens duradouros” cifrou-se em 398 200 patacas, uma diferença de 159 000 patacas.

Nota 3: Em 2026, o valor proposto para “Outros” cifra-se em 410 100 patacas.

67. No ano económico de 2026, a receita orçamentada das “Receitas de capital” é de 3,93 mil milhões de patacas, isto é, 3,3% das receitas globais do orçamento, o que representa uma redução de 34,8%, ou seja, de 2,1 mil milhões de patacas, em comparação com 2025, em que foi de 6,02 mil milhões de patacas, devido à receita orçamentada na “Venda de bens imóveis”, que é de 1,94 mil milhões de patacas em 2026, uma descida de 1,39 mil milhões de patacas, face aos 3,33 mil milhões de patacas registados em 2025. Segundo os esclarecimentos do Governo, “[d]ado que a venda de habitações económicas na Zona A dos Novos Aterros foi iniciada em 2025, enquanto que, em 2026, se trata essencialmente da venda de fracções remanescentes, prevê-se que o volume da venda fique reduzido face ao ano



澳門特別行政區立法會
Região Administrativa Especial de Macau
Assembleia Legislativa

de 2025, resultando em que, para 2026, são correspondentemente reduzidas as receitas orçamentadas”. A Comissão prestou atenção ao número e à tipologia das fracções de habitação a serem vendidas em 2026. Assim, solicitou-se ao Governo que disponibilizasse as respectivas informações, tendo este respondido o seguinte:

“O número total de fracções é de 3 017, destinadas à finalidade de habitação económica, localizadas no Edifício Tong Seng (Lote B4), no Edifício Tong Chong (Lote B9) e no Edifício Tong Kai (Lote B10) da Zona A dos Novos Aterros; de acordo com o plano do Instituto de Habitação referente ao ano de 2025, prevê-se que as 1 740 fracções de habitação económica sejam vendidas no ano de 2025 e a receita proveniente da sua venda seja cerca de 3 330 milhões. Assim, no ano de 2026, o Instituto de Habitação continuará a vender as restantes fracções, prevendo-se que as 1 277 fracções sejam distribuídas pelas seguintes tipologias: 572 fracções de T1, 448 fracções de T2 e 257 fracções de T3. Também se prevê que a receita proveniente da sua venda no ano de 2026 seja de cerca de 1 940 milhões.”

68. No ano económico de 2026, a receita orçamentada da “Mobilização dos saldos de execução orçamental” do capítulo das “Outras receitas de capital” cifra-se em 710 milhões de patacas, isto é, uma descida de 940 milhões de patacas, em comparação com 2025. Segundo os dados facultados pelo Governo, em 2026, receita orçamentada do Fundo de Desenvolvimento Industrial e de Comercialização é de 150 milhões de patacas, o que representa uma descida significativa de 1,05 mil milhões de patacas, em comparação com 2025, em que foi de 1,2 mil milhões de patacas, e esta é



澳門特別行政區立法會
Região Administrativa Especial de Macau
Assembleia Legislativa

a principal razão para a redução daquela receita orçamentada.

69. Além disso, na receita orçamentada das “Reposições dos pagamentos efectuados em anos anteriores” do capítulo “Outras receitas de capital”, as receitas provenientes do Plano de Comparticipação Pecuniária, que ultrapassou o prazo de três anos para o seu levantamento, reverteram para o cofre um valor de 87,94 milhões de patacas. A Comissão prestou atenção à possibilidade de as verbas do Plano de Comparticipação Pecuniária, que no futuro serão repostas no cofre, se reduzirem com as alterações das respectivas condições de atribuição em 2026. Assim, solicitou-se ao Governo que prestasse os devidos esclarecimentos, tendo este respondido o seguinte:

— *“No âmbito das ‘Reposições dos pagamentos efectuados em anos anteriores’, assinalam-se diversas razões para a devolução de fundos do Plano de Comparticipação Pecuniária no Desenvolvimento Económico aos Cofres do Tesouro, entre as quais se incluem: o não levantamento de cheques durante o período de vigência do Plano, a falta de apresentação da prova de vida, ou a verificação posterior de que o beneficiário não reunia os requisitos para a atribuição do montante da comparticipação pecuniária, após a sua atribuição.*

Cumpre referir que os diversos serviços responsáveis pela execução do Plano de Comparticipação Pecuniária procedem, antes da atribuição dos montantes e na medida do possível, à triagem adequada da situação de vida dos residentes beneficiários. A título de exemplo, os beneficiários do subsídio para idosos que residam fora da RAEM são obrigados a apresentar a prova de vida. Caso não

Handwritten signatures and initials on the right margin.



澳門特別行政區立法會
Região Administrativa Especial de Macau
Assembleia Legislativa

apresentem a prova ou haja impossibilidade de confirmação da sua condição, a concessão da respectiva comparticipação será suspensa. No caso de indivíduos com a idade superior a 65 anos que não sejam titulares do subsídio para idosos e daqueles a quem o montante é atribuído por cheque, a Direcção dos Serviços de Identificação envia-lhes uma carta de notificação. Na ausência de resposta à notificação, o envio de cheques também será encerrado. Quanto aos cheques não levantados durante o período de vigência do referido Plano, serão os respectivos montantes devolvidos à Caixa do Tesouro pela Direcção dos Serviços de Finanças, após o término do referido Plano.

No que se refere à devolução de fundos do Plano de Comparticipação Pecuniária no Desenvolvimento Económico à Caixa do Tesouro, devido a alterações nos requisitos de atribuição, acredita-se que a verificação prévia do requisito de permanência em Macau dos residentes, já realizada pelos serviços competentes antes da distribuição dos montantes, contribua para uma redução significativa dessas ocorrências de devolução de verba à Caixa do Tesouro.”

70. De acordo com as informações facultadas pelo Governo, com a continuidade da implementação de várias medidas de isenção ou de redução fiscais no ano económico de 2026, prevê-se uma redução de 5,6 mil milhões de patacas nas receitas, equivalente a 4,7% da receita do “Orçamento ordinário integrado”.

[Handwritten signatures and initials]



澳門特別行政區立法會
Região Administrativa Especial de Macau
Assembleia Legislativa

**Estrutura das receitas do orçamento ordinário integrado do ano económico
de 2026**

Capítulo	milhões de patacas	
	2026	
	Valor proposto	Peso
Impostos directos	12 163	10,2%
Impostos indirectos	3 438	2,9%
Taxas, multas e outras penalidades pecuniárias	1 294	1,1%
Rendimentos de propriedade	1 421	1,2%
Receitas das concessões	92 725	78,1%
Receitas financeiras	1 076	0,9%
Venda de bens e serviços	2 193	1,8%
Transferências	329	0,3%
Contribuições para os regimes de protecção social	96	0,1%
Outras receitas correntes	136	0,1%
Venda de instalações e equipamentos	1 940	1,6%
Activos financeiros	658	0,6%
Venda de acções e outras participações (Nota)	0	0,0%
Outras receitas de capital	1 327	1,1%
Total	118 797	100,0%

* Devido aos arredondamentos, os valores podem variar ligeiramente.

Nota: O valor proposto para 2026 do capítulo “Venda de acções e outras participações” é de 1100 patacas.

Despesa do orçamento ordinário integrado

- Análise por classificação económica

Handwritten signatures and initials on the right margin.



澳門特別行政區立法會
Região Administrativa Especial de Macau
Assembleia Legislativa

milhões de patacas

Capítulo	2026 Valor proposto	2025 Orçamento inicial	Diferença	Variação
Despesas correntes	91 761	90 402	1 359	1,5%
Despesas com o pessoal	29 996	30 260	-263	-0,9%
Despesas com o funcionamento	18 252	16 581	1 671	10,1%
Despesas com a prestação de serviços de utilidade pública	1 454	1 552	-98	-6,3%
Regime de aposentação e sobrevivência	14	10	4	44,5%
Transferências, apoios e abonos	38 180	38 106	74	0,2%
Outras despesas correntes	3 864	3 893	-29	-0,7%
Despesas de capital	21 723	22 983	-1 259	-5,5%
Instalações e equipamentos	20 011	21 412	-1 401	-6,5%
Activos financeiros	326	331	-5	-1,4%
Ações e outras participações	1 386	1 240	146	11,8%
Total	113 484	113 384	100	0,1%

* Devido aos arredondamentos, os valores podem variar ligeiramente.

71. No ano económico de 2026, o valor total das despesas do “Orçamento ordinário integrado” cifra-se em 113,48 mil milhões de patacas, mais 99,97 milhões de patacas, ou seja, mais 0,1% em comparação com 2025, em que foi de 113,38 mil milhões de patacas.

72. No ano económico de 2026, as “Despesas correntes” cifram-se em 91,76 mil milhões de patacas, representando 80,9% do total da despesa orçamentada, na qual a despesa orçamentada do capítulo “Transferências, apoios e abonos” representa a despesa com maior peso, ascendendo a 38,18 mil milhões de patacas,



澳門特別行政區立法會
Região Administrativa Especial de Macau
Assembleia Legislativa

mais 73,85 milhões de patacas, ou seja, mais 0,2% em comparação com 2025.

73. As despesas com os apoios ou abonos atribuídos pelo Governo aos residentes, associações e empresas são suportadas através da rubrica “Apoios e abonos” deste capítulo, e envolvem um valor de cerca de 29,06 mil milhões de patacas, mais 4,3% do que em 2025.

74. Além disso, existem ainda algumas transferências entre serviços públicos que são suportadas através da rubrica “Transferências”, com uma despesa orçamentada de 9,12 mil milhões de patacas, na qual a das “Comparticipações” representa a despesa com maior peso, cifrando-se em 7,56 mil milhões de patacas, menos 16,5% em comparação com 2025, e destina-se principalmente à transferência de verbas a favor dos organismos especiais. Como se prevê uma redução das receitas dos “Jogos de fortuna ou azar” em 2026, consequentemente, as despesas com a atribuição das receitas do jogo aos organismos especiais também vão diminuir.

75. A despesa orçamentada das “Transferências orçamentais” do capítulo “Transferências, apoios e abonos” cifra-se em 1,08 mil milhões de patacas, correspondendo integralmente ao subsídio de funcionamento atribuído ao Fundo de Pensões como sua receita orçamental. Consultado o orçamento proposto para o ano económico de 2026 do Fundo de Pensões, verifica-se que, mesmo que do orçamento central seja transferida uma verba para o referido subsídio de funcionamento do Fundo de Pensões, o orçamento proposto para o mesmo é ainda inferior à despesa orçamentada proposta, daí haver um prejuízo de 130 milhões de patacas no resultado



澳門特別行政區立法會
Região Administrativa Especial de Macau
Assembleia Legislativa

do exercício. Assim, a Comissão solicitou ao Governo esclarecimentos sobre os fundamentos e as razões subjacentes à determinação do referido subsídio, tendo este respondido o seguinte:

“No Orçamento de 2026, são atribuídas as dotações, através de ‘Transferências orçamentais’, ao Fundo de Pensões no valor de 1 080 milhões, das quais 120 milhões se referem a subsídios destinados ao funcionamento corrente e 960 milhões consistem nos subsídios e previdências sociais aos beneficiários de pensões do Regime de Aposentação e Sobrevivência, ambas as verbas são executadas com base nos encargos realmente efectuados e que não afectam o resultado do exercício do Fundo de Pensões.

Os subsídios destinados ao funcionamento corrente destinam-se a custear as despesas com pessoal e o funcionamento geral, outras despesas correntes, bem como as despesas com a aquisição de bens (excluídas as despesas não relacionadas com a liquidez, como as amortizações do activo imobilizado).

De acordo com o despacho do Chefe do Executivo, desde o quarto trimestre de 2021, à excepção das pensões do regime, os encargos com os subsídios e previdências sociais aos beneficiários de pensões do Regime de Aposentação e Sobrevivência passaram a ser suportados pela Administração.

Excluindo as duas referidas verbas, executadas com base nos encargos efectivamente realizados, no âmbito das receitas de dotações, e dos encargos

Handwritten signature and notes on the right margin.



澳門特別行政區立法會
Região Administrativa Especial de Macau
Assembleia Legislativa

correspondentes, o valor das receitas orçamentadas é de 3 220 milhões (incluindo os rendimentos da propriedade e as receitas financeiras, a contribuição do jogo e as participações do Regime de Aposentação e Sobrevivência), valor este que é inferior ao das despesas orçamentadas, no valor de 3 350 milhões (incluindo as despesas com o pagamento de pensões e despesas financeiras). O orçamento regista um défice no exercício de 130 milhões.”

76. Em relação às “Empresas de capitais públicos” do capítulo “Transferências, apoios e abonos”, o subsídio de funcionamento atribuído ao Centro de Ciência de Macau, S.A. é de 110 milhões de patacas, um aumento de 24,5% em relação aos 91,14 milhões de patacas registados em 2025. Assim, a Comissão solicitou ao Governo esclarecimentos sobre as razões que levaram ao aumento do referido subsídio de funcionamento, tendo este respondido o seguinte:

“O subsídio de funcionamento do Centro de Ciência de Macau, S.A. para o ano económico de 2026 vai aumentar em relação ao ano de 2025 pelas seguintes razões:

- O restaurante situado anteriormente no 5.º andar do Centro de Exibições foi convertido em 2025 numa zona funcional complexa destinada à educação científica e a escritório. As respectivas obras de decoração e remodelação tiveram de ser avançadas em simultâneo e alguns dos planos de aquisição de bens previstos em 2025 foram adiados para 2026.*



澳門特別行政區立法會
Região Administrativa Especial de Macau
Assembleia Legislativa

Prevê-se que o remanescente do subsídio para aquisição de bens, concedido anteriormente pela Fundação Macau ao Centro de Ciência de Macau, venha a esgotar-se em 2025. Assim, a partir de 2026, as despesas com aquisição de equipamentos de ensino e de laboratório, equipamentos e softwares de informação educativa, aquisição e actualização de objectos de exposição, bem como a actualização de filmes em cúpula e de equipamentos audiovisuais do planetário, entre outros, terão de ser suportadas pelas verbas de funcionamento do Centro de Ciência de Macau;

- Para aprofundar a função do Centro de Ciência de Macau enquanto base nacional de educação científica, prevê-se que o número de formandos do Programa de Formação de Quadros Qualificados da 'Ciência e Tecnologia da Vila da Juventude' aumente de 100 para 300, e sejam acrescentados novos projectos relacionados com o sistema Beidou;*
- Em articulação com as necessidades decorrentes da promoção, pelo Governo da RAEM, da educação em inteligência artificial em todos os níveis de ensino e da educação geral para toda a sociedade, o Centro de Ciência de Macau vai contratar, de forma adequada, mais trabalhadores, o que resulta num aumento das despesas com o pessoal em comparação com o orçamento do ano económico de 2025;*
- Atendendo ao termo do prazo de garantia dos novos equipamentos adquiridos, são aumentadas as despesas com manutenção. Além disso,*

Handwritten signatures and initials in the right margin.



澳門特別行政區立法會
Região Administrativa Especial de Macau
Assembleia Legislativa

em virtude da expansão da oferta de cursos de educação científica e do funcionamento da nova zona funcional complexa, regista-se igualmente um acréscimo das tarifas de electricidade e das despesas com funcionamento.”

77. A despesa orçamentada para as “Contas individuais do regime de previdência central não obrigatório” do capítulo “Transferências, apoios e abonos” é de 3,68 mil milhões de patacas, um aumento de 12,4% em relação ao orçamento inicial de 2025, que era de 3,27 mil milhões de patacas. Assim, a Comissão solicitou ao Governo esclarecimentos sobre as razões que levaram ao aumento da despesa orçamentada, tendo este respondido o seguinte:

“O aumento orçamental da repartição extraordinária de saldos orçamentais do ano 2026 deve-se, nomeadamente, ao seguinte:

Desde a publicação da lista de atribuição de verba a título de repartição extraordinária de saldos orçamentais do ano 2025 em 18 de Junho de 2025, o número de reclamações sobre o regime de previdência central aumentou significativamente, impulsionado pelos requerimentos da comparticipação pecuniária. Até 30 de Novembro de 2025, num período de cinco meses e meio, foram recebidas cerca de 32 000 reclamações sobre o regime de previdência central, mais do dobro do período homólogo do ano passado. Por outro lado, uma vez que a repartição extraordinária de saldos orçamentais do regime de previdência central tem um prazo de prescrição de três anos, em 2026 ainda



澳門特別行政區立法會
Região Administrativa Especial de Macau
Assembleia Legislativa

serão recebidas reclamações relativas às verbas dos anos 2024 e 2025. Além disso, tendo em conta que alguns dos requerentes têm também direito à verba de incentivo básico de uma só vez (10 mil patacas por pessoa), torna-se necessário proceder a um aumento orçamental.”

78. A despesa orçamentada das “Outras – Empresas” do capítulo “Transferências, apoios e abonos” é de 720 milhões de patacas, um aumento de 70,7% em relação ao orçamento inicial de 2025, que era de 420 milhões de patacas. Segundo a explicação facultada pelo Governo, o aumento deve-se, principalmente, à adjudicação para a nova fase da prestação dos “Serviços de Limpeza Urbana e Recolha e Transporte de Resíduos de Macau” prevista para o ano de 2026 pela Direcção dos Serviços de Protecção Ambiental. Assim, a Comissão solicitou ao Governo o fornecimento das seguintes informações: Qual é o montante de apoio financeiro que o Governo deve atribuir às concessionárias nos termos dos contratos de concessão em vigor? E quais são as diferenças entre o contrato de concessão a celebrar em 2026 e o “Contrato de Concessão da Prestação de Serviços de Limpeza Urbana, Recolha e Transporte de Resíduos de Macau” celebrado em 9 de Setembro de 2025 pelo Governo e a “CSR Macau - Companhia de Sistemas de Resíduos, Limitada”? Assim, o Governo respondeu o seguinte:

“Resposta da Direcção dos Serviços de Finanças

Com o desígnio de assegurar à RAEM a prestação de ‘Serviços de Limpeza Urbana, Recolha e Transporte de Resíduos de Macau’, o Governo da RAEM e a

Handwritten signatures and initials on the right margin.



澳門特別行政區立法會
Região Administrativa Especial de Macau
Assembleia Legislativa

Companhia de Sistemas de Resíduos de Macau celebraram por escritura pública o 'Contrato de Concessão do Serviço de Limpeza Urbana, Recolha e Transporte de Resíduos de Macau', cujo prazo de vigência é de dez anos, com início em 1 de Outubro de 2025 e termo em 2035. Na sequência de verificação efectuada junto da Direcção dos Serviços de Protecção Ambiental, constatou-se que o contrato permanece válido em 2026, motivo pelo qual não se desencadeará novo procedimento adjudicatório. O acréscimo do valor consignado nas despesas orçamentadas para 2026 deriva, primordialmente, da intensificação dos serviços de limpeza urbana, recolha e transporte de resíduos, bem como da ampliação da área territorial abrangida por tais serviços, circunstâncias minuciosamente explanadas na resposta emitida pela Direcção dos Serviços de Protecção Ambiental.

Resposta da Direcção dos Serviços de Protecção Ambiental

Os 'Serviços de Limpeza Urbana, Recolha e Transporte de Resíduos da RAEM' foram adjudicados, por meio de aquisição de serviços, antes de 1 de Outubro de 2025, tendo as respectivas despesas sido suportadas pela classificação económica 'Exploração e vigilância de tratamento de resíduos' do orçamento de funcionamento da Direcção dos Serviços de Protecção Ambiental. No entanto, a partir de 1 de Outubro de 2025, a nova fase da 'Concessão dos Serviços de Limpeza Urbana, Recolha e Transporte de Resíduos de Macau' passou a ser feita em regime de exclusividade, pelo que as correspondentes despesas passaram a ser suportadas pela classificação económica 'Outras – Empresas'



澳門特別行政區立法會
Região Administrativa Especial de Macau
Assembleia Legislativa

do orçamento de funcionamento da Direcção dos Serviços de Protecção Ambiental. O valor total da assistência financeira relativamente ao contrato de concessão actualmente em vigor é de 3 300 milhões.

O contrato de 'Serviços de Limpeza, Recolha e Transporte de Resíduos de Macau' assinado em 9 de Setembro de 2025 e que entrou em vigor no dia 1 de Outubro, determina o alargamento do âmbito de prestação de serviços de modo a alinhar-se com as políticas em matéria de gestão de resíduos sólidos do Governo da RAEM, nomeadamente 'redução de resíduos a partir da fonte' e 'reciclagem de resíduos', prosseguindo, outrossim, a expansão da rede de reciclagem. A Direcção dos Serviços de Protecção Ambiental está convicta de que, através da definição de índices de serviços de natureza quantitativa e de estabelecimento de mecanismos de fiscalização, será possível elevar a qualidade dos serviços prestados. Com a abertura e subsequente ocupação dos Novos Aterros Urbanos de Macau, prevê-se, para futuro, um acréscimo correspondente da população residente nessa zona, razão pela qual o âmbito de serviços do novo contrato será igualmente expandido, no sentido de abranger essa nova área urbana."

79. A Comissão prestou atenção ao facto de as despesas orçamentadas para as "Outras - Fundações, associações e organizações" e para as "Outras - Famílias e indivíduos" do capítulo "Transferências, apoios e abonos" se cifrarem em 2,16 mil milhões de patacas e 790 milhões de patacas, respectivamente. Assim, a Comissão solicitou ao Governo que explicasse que itens apresentavam as despesas mais

[Handwritten signatures and initials]



澳門特別行政區立法會
Região Administrativa Especial de Macau
Assembleia Legislativa

significativas, tendo este respondido o seguinte:

“ ‘Outras - Fundações, associações e organizações’ - 2,16 mil milhões de patacas

Resposta dos Serviços de Saúde

As despesas orçamentadas dos Serviços de Saúde para o ano de 2026 situam-se em 872 milhões, verificando-se um aumento de 6,0% face às despesas orçamentais de 822 milhões em 2025, totalizando, nas quais, 860 milhões de apoios financeiros relativos a serviços de cuidados de saúde, de reabilitação, de consulta externa de Medicina Chinesa, de medicina dentária/odontologia, de consulta externa comunitária, de tratamento psicológico, de cuidados de enfermagem, dentre outros; verifica-se um aumento de 5,9% face às despesas orçamentais de 812 milhões em 2025.

Resposta do Fundo para o Desenvolvimento das Ciências e da Tecnologia

As despesas orçamentadas do Fundo para o Desenvolvimento das Ciências e da Tecnologia atingem 358 milhões, apresentando um aumento de 89,8% relativamente às despesas orçamentais de 189 milhões em 2025, nas quais, as despesas orçamentadas para o Plano de Apoio a Plataformas de Investigação são de 130 milhões, tendo um incremento de 135% face às de 55,25 milhões em 2025; as despesas orçamentadas do Plano de Apoio Financeiro para

Handwritten signatures and initials on the right margin.



澳門特別行政區立法會
Região Administrativa Especial de Macau
Assembleia Legislativa

Investigação Científica e Inovação situam-se em 15,39 milhões, verificando-se uma redução de 53%, em comparação com as orçamentais de 32,73 milhões em 2025, e ainda as despesas orçamentadas de Apoio Financeiro Especial novo criado em 2026 são de 70 milhões.

Resposta do Fundo de Desenvolvimento Industrial e de Comercialização

As despesas orçamentadas do Fundo de Desenvolvimento Industrial e de Comercialização situam-se em 334 milhões, nas quais, as do Plano de Apoio Financeiro à Promoção do Desenvolvimento das Indústrias e à Inovação Tecnológica atingem 313 milhões, verificando-se um incremento de 255,3%, face às orçamentais de 88 milhões em 2025.

Resposta do Fundo de Desenvolvimento da Cultura

As despesas orçamentadas do Fundo de Desenvolvimento da Cultura atingem 134 milhões, apresentando um aumento de 27,6% em comparação com as de 105 milhões em 2025, nas quais, as despesas orçamentadas do Plano de Apoio Financeiro para actividades/projectos culturais ascendem a 89,55 milhões e as orçamentadas do Plano de Apoio Financeiro para Estágios do Pessoal Administrativo na Área Cultural e Artística situam-se em 10,46 milhões que se verificam respectivamente aumentos de 3,8% e de 23,5%, em comparação com as despesas orçamentais de 86,29 milhões e de 8,47 milhões em 2025.

Handwritten signatures and initials on the right margin.



澳門特別行政區立法會
Região Administrativa Especial de Macau
Assembleia Legislativa

'Outras - Famílias e indivíduos' - 790 milhões de patacas

Resposta do Instituto de Acção Social

As despesas orçamentadas do Instituto de Acção Social são de 500 milhões, nas quais, são incluídos o Subsídio de Assistência na Infância em 290 milhões, o Subsídio Regular a Indivíduos e Agregados Familiares em 150 milhões e o Programa de Inclusão e Harmonia na Comunidade em 49,30 milhões.

Resposta da Direcção dos Serviços de Educação e de Desenvolvimento da Juventude

As despesas orçamentadas da Direcção dos Serviços de Educação e de Desenvolvimento da Juventude situam-se em 68,03 milhões, nas quais, são incluídos os apoios financeiros a alunos que frequentam nas escolas da Província de Guangdong em 38,78 milhões e o subsídio ao pessoal do Plano de Financiamento para Carreiras Profissionais dos Jovens de Macau na Grande Baía em 20 milhões.”

80. No ano económico de 2026, a despesa orçamentada do capítulo “Despesas com o pessoal” é de 30 mil milhões de patacas, uma descida de 260 milhões de patacas, ou seja, 0,9%, em comparação com 2025, em que foi de 30,26 mil milhões de patacas. Após a verificação dos dados suplementares relativos ao Orçamento de 2025 fornecidos pelo Governo, previa-se, na altura, que, até ao final de



澳門特別行政區立法會
Região Administrativa Especial de Macau
Assembleia Legislativa

2025, o número de trabalhadores da Função Pública fosse de 36 397 e, de acordo com os dados suplementares relativos ao Orçamento de 2026, as previsões mais recentes apontam para 35 224 trabalhadores efectivos da Função Pública até ao final de 2025 e 35 984 até ao final de 2026. Estima-se que uma redução do número de trabalhadores efectivos da Função Pública previsto para 2026, em comparação com o de 2025, leve à diminuição das despesas com o pessoal.

81. No ano económico de 2026, a despesa orçamentada do capítulo “Despesas com o funcionamento” cifra-se em 18,25 mil milhões de patacas, um aumento de 1,67 mil milhões de patacas, ou seja, 10,1%, face aos 16,58 mil milhões de patacas registados em 2025. Este capítulo destina-se a suportar as despesas com a aquisição de bens e serviços necessários ao funcionamento dos serviços e das instituições, incluindo também as despesas a efectuar por cumprimento de responsabilidades. Neste capítulo, a despesa orçamentada com a “Aquisição de serviços” é a que apresenta um aumento mais elevado e envolve, principalmente, as despesas orçamentais de conservação de bens, condomínio e segurança, água e energia eléctrica, locação de bens, publicidade e propaganda, encargos com a saúde, etc.

82. A despesa orçamentada de “Publicidade e propaganda” do capítulo “Despesas com o funcionamento” cifra-se em 2,53 mil milhões de patacas, representando um aumento de 57%, ou seja, de 920 milhões de patacas, face a 2025, em que foi de 1,61 mil milhões de patacas, mas o Governo não prestou os devidos esclarecimentos. Assim, a Comissão solicitou ao Governo esclarecimentos sobre o



澳門特別行政區立法會
Região Administrativa Especial de Macau
Assembleia Legislativa

aumento da referida despesa orçamentada, tendo este respondido o seguinte:

- “As despesas com actividades de propaganda do Fundo de Desenvolvimento Industrial e de Comercialização para 2026 são de 1 058 milhões, apresentando um aumento de 981 milhões face ao orçamento inicial de 77,35 milhões em 2025 (vide tabela abaixo).
- Durante o ano de 2025, o Fundo de Desenvolvimento Industrial e de Comercialização alterou as despesas orçamentadas para os encargos com publicidade e actividades de propaganda num total de 894 milhões, na sequência de realização dos projectos como ‘Grande Prémio para o Consumo nas Zonas Comunitárias 2025’, ‘Força unida nos Jogos Nacionais – Grande prémio para o consumo nas zonas comunitárias’ e ‘Lojas com Características Especializadas e Delicadas’. Até 28 de Novembro de 2025, do mesmo Fundo, o orçamento autorizado para as despesas com publicidade e actividades de propaganda totalizou 971 milhões. Na comparação entre o orçamento inicial de 2026 e o orçamento autorizado de 2025 registou um aumento de apenas 86,95 milhões, representando um crescimento real de 8,9%. O orçamento de 2026 para os encargos com publicidade e actividades de propaganda do Fundo de Desenvolvimento Industrial e de Comercialização envolve principalmente dois aspectos, medidas de apoio às pequenas e médias empresas, e realização de actividades para dinamizar a economia comunitária.



澳門特別行政區立法會
Região Administrativa Especial de Macau
Assembleia Legislativa

Variações orçamentais para os encargos com publicidade e actividades de propaganda de 2026 (patacas)

Classificação das despesas	2025			2026	Variação (Comparado com o orçamento corrigido de 2025) (5)=(4)-(3)	
	Orçamento inicial (1)	Alteração ao orçamento (2)	Orçamento corrigido (3)=(1)+(2)	Orçamento inicial (4)		
Encargos com anúncios	19 830 000	13 500 000	33 330 000	25 817 000	(7 513 000)	-22,5%
Actividades de propaganda	57 520 000	881 000 000	938 520 000	1 032 630 000	94 110 000	+10,0%
Total	77 350 000	894 500 000	971 850 000	1 058 447 000	86 957 000	+8,9%

”

83. A Comissão prestou atenção ao facto de, na “Aquisição de serviços” do capítulo “Despesas com o funcionamento”, a despesa orçamentada de “Outras” se cifrar em 900 milhões de patacas. Assim, solicitou-se ao Governo que facultasse informações sobre as rubricas das despesas mais significativas envolvidas, tendo este respondido o seguinte:

“Resposta da Direcção dos Serviços de Finanças

As despesas orçamentadas de ‘Aquisição de serviços’ e ‘Outras’ no capítulo ‘Despesas de funcionamento’ incluem as ‘Despesas com água’, ‘Despesas de representação’, ‘Produção de publicações’, ‘Reuniões’, ‘Trabalhos provisórios’, ‘Emolumentos financeiros’, ‘Visitas oficiais e actividades de intercâmbio’,



澳門特別行政區立法會
Região Administrativa Especial de Macau
Assembleia Legislativa

‘Serviços de cunhagem e de processamento da moeda subsidiária de Macau’ e ‘Outras aquisições de serviços’, das quais, as ‘Outras aquisições de serviços’ têm uma despesa orçamentada de 548 milhões, representando as seguintes despesas mais significativas:

Resposta do Complexo de Cuidados de Saúde das Ilhas - Centro Médico de Macau do Peking Union Medical College Hospital (CMM-PUMCH)

Nos termos do ‘Acordo de Cooperação para a Operação’ celebrado com o Peking Union Medical College Hospital (PUMCH), o Centro Médico de Macau Union está sujeito ao pagamento anual das taxas de utilização da marca, assistência técnica, gestão e formação ao PUMCH. Com base no acordo ‘Taxa de Cooperação Operacional 2025’, estima-se que a despesa total relevante para o ano de 2026 seja de 110 milhões. A despesa estimada para os serviços adjudicados de refeições confeccionadas destinadas a trabalhadores e pacientes é de 24,40 milhões, representando um aumento de 37,5% e 306,7%, respectivamente, em comparação com as despesas orçamentadas de 2025, no valor de 80 milhões e de 6 milhões.

Resposta dos Serviços de Saúde

As ‘despesas administrativas pelo aviamento de medicamentos nas farmácias convencionadas’, têm o valor orçamentado de 80,50 milhões, representando uma subida de 11,8% em relação à despesa orçamentada em 2025, no valor de

Handwritten signatures and initials on the right margin.



澳門特別行政區立法會
Região Administrativa Especial de Macau
Assembleia Legislativa

72 milhões.

Resposta da Direcção dos Serviços de Educação e de Desenvolvimento da Juventude

As despesas orçamentadas com produção de materiais didácticos de Língua Chinesa, Actividades de Descoberta, História e Geografia, materiais suplementares da Constituição, da Lei Básica e da Segurança Nacional, e material didáctico da Bandeira, Emblema e Hino Nacionais e da Bandeira e Emblema Regionais pela Direcção dos Serviços de Educação e de Desenvolvimento da Juventude são de 18,78 milhões, o que representa um aumento de 60% em relação à despesa orçamentada de 11,74 milhões em 2025.

Resposta do Fundo do Desporto

As despesas orçamentadas com os serviços de salvamento nas piscinas das instalações afectas ao Instituto do Desporto pelo Fundo do Desporto são de 18,60 milhões, valor idêntico ao da despesa orçamentada de 2025.

Resposta do Fundo de Desenvolvimento Industrial e de Comercialização

As despesas administrativas orçamentadas relativas ao Apoio à digitalização das PME's são de 14,57 milhões, valor semelhante ao das despesas orçamentadas de 2025.

Handwritten signatures and initials in the right margin.



澳門特別行政區立法會
Região Administrativa Especial de Macau
Assembleia Legislativa

Resposta do Fundo de Turismo

As despesas orçamentadas relacionadas com a aquisição de serviços de gestão operacional do Museu do Grande Prémio de Macau são de 13,98 milhões, valor idêntico ao das despesas orçamentadas de 2025.”

84. No ano económico de 2026, no capítulo “Despesas com a prestação de serviços de utilidade pública”, a despesa orçamentada cifra-se em 1,45 mil milhões de patacas, representando uma redução de 6,3%, isto é, de 98,13 milhões de patacas, em comparação com o valor de 2025, que foi de 1,55 mil milhões de patacas. Este capítulo refere-se, essencialmente, às despesas assumidas pelos organismos e serviços públicos para a prestação de serviços de utilidade pública à população, em virtude do cumprimento das suas atribuições, sendo que essas despesas não se prendem, directamente, com o funcionamento desses serviços e organismos.

85. No ano económico de 2026, as despesas orçamentadas do capítulo “Outras despesas correntes” são de 3,86 mil milhões de patacas, correspondendo integralmente às despesas orçamentadas para a “Dotação provisional”, que é de natureza supletiva para servir de contrapartida ao reforço de rubricas orçamentais, com vista a suportar despesas imprevistas e inadiáveis.

86. No ano económico de 2026, as despesas orçamentadas para as “Despesas de capital” são de 21,72 mil milhões de patacas, representando 19,1% do total das despesas orçamentadas. O capítulo “Instalações e equipamentos” é

Handwritten signatures and initials in the right margin.



澳門特別行政區立法會
Região Administrativa Especial de Macau
Assembleia Legislativa

responsável pela maior percentagem dessas despesas, ou seja, 20,01 mil milhões de patacas, cuja maior parte se destina às despesas orçamentadas do PIDDA, ou seja, 18,08 mil milhões de patacas. A análise às referidas despesas será efectuada em pormenor nas partes seguintes.

87. No ano económico de 2026, as despesas orçamentadas no capítulo “Activos financeiros” são de 330 milhões de patacas, registando uma redução de 4,51 milhões de patacas, face ao valor de 2025, ou seja, uma redução de 1,4%. Este capítulo diz respeito, principalmente, às despesas decorrentes de empréstimos, e abrange o “Plano de Apoio a PME”, o “Plano de Crédito sem Juros para Reparação de Edifícios”, as “Bolsas-empréstimo”, o “Plano de Apoio a Jovens Empreendedores”, etc.

milhões de patacas				
Empréstimos a médio e a longo prazo	2026 Valor proposto	2025 Orçamento inicial	Diferença	Variação
Plano de apoio a PME	108	96	12	12,5%
Plano de garantia de créditos a PME (Geral)	4	3	1	43,6%
Plano de crédito sem juros para reparação de edifícios (Nota)	2	0	1	412,6%
Bolsas-empréstimo	188	188	0	0,0%
Plano de concessão de apoio – FDAP	6	7	-1	-7,7%
Plano de apoio a jovens empreendedores	13	19	-6	-32,3%
Empréstimos a sócios	5	6	-1	-9,1%
Outros - Empréstimos a médio e longo prazo	1	13	-12	-94,9%
Total	326	331	-5	-1,4%

* Devido aos arredondamentos, os valores podem variar ligeiramente.

Nota: O valor do orçamento inicial para 2025 do “Plano de crédito sem juros para reparação de edifícios” era de 360 000 patacas.



澳門特別行政區立法會
Região Administrativa Especial de Macau
Assembleia Legislativa

88. No ano económico de 2026, no capítulo “Acções e outras participações”, as despesas orçamentadas são de 1,39 mil milhões de patacas. Este capítulo dedica-se às despesas com a injeção de capital pelo Governo em empresas de capitais públicos e, de acordo com a explicação do Governo, em 2026, esta rubrica abrange o reforço de capital de 510 milhões de patacas para a CAM - Sociedade do Aeroporto Internacional de Macau, S.A.R.L., e a injeção de capital para a construção dos *campi* da Universidade de Macau, Universidade Politécnica de Macau e Universidade de Turismo de Macau na Zona de Cooperação em Hengqin, com despesas orçamentadas em, respectivamente, 630 milhões de patacas, 100 milhões de patacas e 50,8 milhões de patacas.

89. A Comissão prestou atenção à despesa orçamentada da “Participação em capital social” do capítulo “Acções e outras participações” que é de 600 milhões de patacas, dos quais 90 milhões de patacas, segundo o Governo, visam criar uma empresa de capitais públicos, em articulação com o desenvolvimento e a reforma do sector das telecomunicações de Macau. Assim, a Comissão solicitou ao Governo que explicasse concretamente o objectivo da constituição da empresa de capitais públicos, tendo este respondido o seguinte:

“Nos termos do contrato adicional à Revisão Intercalar do Contrato de Concessão do Serviço Público de Telecomunicações, os activos e investimentos serão integrados no património da Região Administrativa Especial de Macau aquando do termo do período da concessão. Em prol de uma gestão eficaz dos referidos activos e investimentos, e em articulação com a política de

Handwritten signatures and initials on the right margin.



澳門特別行政區立法會
Região Administrativa Especial de Macau
Assembleia Legislativa

liberalização do sector das telecomunicações, o Governo pretende criar uma empresa de capital público destinada exclusivamente ao respectivo tratamento, assumindo o papel de fornecedor neutro de infra-estruturas para todos os operadores de telecomunicações, com vista a alcançar os seguintes objectivos:

(1) Promover a abertura dos activos da Concessão com base nos princípios da equidade, da abertura e do utilizador-pagador, permitindo uma concorrência justa entre os operadores de telecomunicações;

(2) Partilhar os recursos de infra-estruturas de comunicações, reduzindo os custos de investimento dos operadores de telecomunicações e acelerando a prestação de novos serviços, em benefício final de toda a sociedade de Macau;

(3) Reduzir as obras de escavação das vias públicas, evitando o agravamento da congestão do tráfego;

(4) Proceder ao planeamento unificado das infra-estruturas de comunicações, contribuindo não só para o desenvolvimento das actividades dos operadores de telecomunicações, mas também para o desenvolvimento a longo prazo da cidade inteligente.”

90. Além disso, a Comissão prestou também atenção ao plano de injeção de verba para a construção dos campi da Universidade de Macau, da Universidade Politécnica de Macau e da Universidade de Turismo de Macau na Zona de Cooperação em Hengqin. Assim, a Comissão solicitou ao Governo que facultasse o

Handwritten signatures and initials on the right margin.



澳門特別行政區立法會
Região Administrativa Especial de Macau
Assembleia Legislativa

montante total e a distribuição anual do plano de injeção de verba nas referidas três universidades, tendo este respondido o seguinte:

“Resposta da Universidade de Macau

Mantendo se o orçamento global para a construção do campus da Universidade de Macau na Zona de Cooperação em Hengqin no valor de 7 000 milhões de renminbi, os orçamentos anuais para o período de 2027 a 2030 serão definidos, em função da situação mais recente à época, através do orçamento privativo dos respectivos anos. O plano de injeção de capital da Universidade de Macau para a construção do campus na Zona de Cooperação em Hengqin é o seguinte:

Ano	Orçamento (em RMB)	Orçamento (em patacas)
2025	1 460 milhões	1 750 milhões
2026	528 milhões	634 milhões
2027 (previsão)	1 896 milhões	2 276 milhões
2028 (previsão)	2 380 milhões	2 857 milhões
2029 (previsão)	525 milhões	630 milhões
2030 (previsão)	211 milhões	253 milhões
Total	7 000 milhões	8 400 milhões



澳門特別行政區立法會
Região Administrativa Especial de Macau
Assembleia Legislativa

	Total	2025	2026	2027	2028	2029	2030
Controlo de custos de processo todo das obras de construção	40 400 000	20 000 000	6 000 000	6 000 000	6 000 000	2 400 000	-
Projecto de arquitetura e planeamento	182 400 000	150 000 000	6 000 000	4 800 000	21 600 000	-	-
Obras de construção	8 177 200 000	1 580 000 000	621 600 000	2 265 160 000	2 829 350 000	627 810 000	253 280 000
Total do plano de injeção de capital	8 400 000 000	1 750 000 000	633 600 000	2 275 960 000	2 856 950 000	630 210 000	253 280 000

Resposta da Universidade Politécnica de Macau e da Universidade de Turismo de Macau

A Universidade Politécnica de Macau e a Universidade de Turismo de Macau irão construir um campus comum na Zona de Cooperação em Hengqin, cujas despesas de construção serão suportadas em conjunto pelas duas universidades, cabendo a cada instituição metade do montante. Entre 2026 e 2030, o valor total de injeção de capital de cada uma das duas universidades para a construção do campus comum na Zona de Cooperação de Hengqin é de 4 777 milhões. A distribuição anual do plano de injeção de capital de cada universidade é a seguinte:

Ano	Orçamento (em patacas)
2026	50 milhões
2027	1 414 milhões
2028	949 milhões
2029	949 milhões
2030	1 415 milhões
Total	4 777 milhões



澳門特別行政區立法會
Região Administrativa Especial de Macau
Assembleia Legislativa

	Total *	2026	2027	2028	2029	2030
Controlo de custos de processo todo das obras de construção	24 000 000	10 000 000	3 600 000	3 600 000	3 600 000	3 200 000
Projecto de arquitetura e planeamento	102 500 000	40 000 000	15 400 000	15 400 000	15 400 000	16 300 000
Obras de construção	4 650 000 000	-	1 395 000 000	930 000 000	930 000 000	1 395 000 000
Total do plano de injeção de capital	4 776 500 000	50 000 000	1 414 000 000	949 000 000	949 000 000	1 414 500 000

* A construção de todo o campus será da responsabilidade conjunta da Universidade Politécnica de Macau e da Universidade de Turismo de Macau, pelo que o montante total para a Universidade Politécnica de Macau, sendo ambas responsáveis por metade do montante total.”

Estrutura das despesas do Orçamento ordinário integrado no ano económico de

2026

milhões de patacas

Capítulo	2026 Valor proposto	Peso
Despesas com o pessoal	29 996	26,4%
Despesas com o funcionamento	18 252	16,1%
Despesas com a prestação de serviços de utilidade pública	1 454	1,3%
Regime de aposentação e sobrevivência	14	0,0%
Transferências, apoios e abonos	38 180	33,6%
Outras despesas correntes	3 864	3,4%



澳門特別行政區立法會
Região Administrativa Especial de Macau
Assembleia Legislativa

Capítulo	2026 Valor proposto	Peso
Instalações e equipamentos	20 011	17,6%
Activos financeiros	326	0,3%
Acções e outras participações	1 386	1,2%
Total	113 484	100,0%

* Devido aos arredondamentos, os valores podem variar ligeiramente.

- Análise por classificação funcional

milhões de patacas

Classificação funcional	2026 Valor proposto	2025 Orçamento inicial	Diferença	Variação
Serviços públicos gerais	7 175	7 420	-246	-3,3%
Justiça, Ordem e Segurança	13 061	12 798	263	2,1%
Educação	16 817	14 605	2 212	15,1%
Saúde	12 269	11 542	727	6,3%
Previdência social	11 795	10 655	1 139	10,7%
Habitação	5 190	5 948	-758	-12,7%
Serviços sociais e comunitários	5 093	5 382	-289	-5,4%
Serviços económicos	20 074	20 474	-400	-2,0%
Outras funções	22 011	24 561	-2 549	-10,4%
Total	113 484	113 384	100	0,1%

* Devido aos arredondamentos, os valores podem variar ligeiramente.

91. Na classificação funcional “Educação”, a despesa orçamentada cifra-se em 16,82 mil milhões de patacas, um aumento de 2,21 mil milhões de patacas, ou seja, mais 15,1%, face a 14,6 mil milhões de patacas registados em 2025, devido ao aumento do orçamento de funcionamento das três universidades. Em 2026, os orçamentos de funcionamento da Universidade de Macau, da Universidade



澳門特別行政區立法會
Região Administrativa Especial de Macau
Assembleia Legislativa

Politécnica de Macau e da Universidade de Turismo de Macau atingiram 4,26 mil milhões de patacas, 1,17 mil milhões de patacas e 490 milhões de patacas, respectivamente, traduzindo aumentos de 29%, 22,3% e 16%. Em termos de valor, a classificação funcional “Outras funções” é a que apresenta o maior valor na despesa orçamentada para 2026, cifrando-se em 22,01 mil milhões de patacas, menos 2,55 mil milhões de patacas face aos 24,56 mil milhões de patacas registados em 2025, na qual a despesa orçamentada das “Transferências entre serviços” é a que apresenta maior redução, cifrando-se em 1,13 mil milhões de patacas, devido principalmente à previsão da diminuição das receitas brutas do jogo em 2026, resultando na redução das verbas afectas aos organismos especiais.

Estrutura das despesas por classificação funcional

Classificação funcional	milhões de patacas	
	2026 Valor proposto	Peso
Serviços públicos gerais	7 175	6,3%
Justiça, Ordem e Segurança	13 061	11,5%
Educação	16 817	14,8%
Saúde	12 269	10,8%
Previdência social	11 795	10,4%
Habitação	5 190	4,6%
Serviços sociais e comunitários	5 093	4,5%
Serviços económicos	20 074	17,7%
Outras funções	22 011	19,4%
Total	113 484	100,0%

* Devido aos arredondamentos, os valores podem variar ligeiramente.

Handwritten signatures and initials on the right margin.



澳門特別行政區立法會
Região Administrativa Especial de Macau
Assembleia Legislativa

- Análise do Plano de Investimentos e Despesas de Desenvolvimento
da Administração (PIDDA)

milhões de patacas

Programa	2026	2025	Diferença	Variação
	Valor proposto	Orçamento inicial		
Habitação pública	4 605	5 335	-730	-13,7%
Obras de instalações públicas	3 424	2 132	1 292	60,6%
Equipamentos de instalações públicas	47	139	-92	-66,4%
Construção do Terminal Marítimo de Pac On na Taipa (Nota)	0	0	-0	-100,0%
Construção do Complexo de Cuidados de Saúde das Ilhas	910	746	164	22,0%
Obras de instalações de serviços	1 459	1 733	-274	-15,8%
Equipamentos de serviços	708	613	94	15,4%
Policimento inteligente em nuvem	12	60	-48	-80,0%
Aterros	169	123	45	36,7%
Construção da Zona A dos Novos Aterros Urbanos	1 840	2 713	-873	-32,2%
Construção do novo estabelecimento prisional	0	14	-14	-100,0%
Estradas e pontes, taludes e canais de navegação	1 037	1 247	-210	-16,9%
Meios de transporte	60	98	-38	-38,6%
Novo campus da Universidade de Macau na Ilha de Hengqin	469	375	93	24,8%
Sistema de Transportes Colectivos Urbanos de Macau	2 976	4 408	-1 432	-32,5%
Parque Industrial de Investigação e Desenvolvimento das Ciências e Tecnologias de Macau	308	0	308	-
Instalações para água	59	46	13	28,6%
Equipamentos médicos	4	0	4	-
Total	18 084	19 783	-1 699	-8,6%

* Devido aos arredondamentos, os valores podem variar ligeiramente.

Nota: O orçamento inicial para 2025 do programa “Construção do Terminal Marítimo de Pac On na Taipa” cifra-se em 34 500 patacas, sendo a diferença de -34 500 patacas.



澳門特別行政區立法會
Região Administrativa Especial de Macau
Assembleia Legislativa

92. No ano económico de 2026, a despesa orçamentada do PIDDA cifra-se em 18,08 mil milhões de patacas, menos 1,7 mil milhões de patacas, ou seja, menos 8,6%, em comparação com os 19,78 mil milhões de patacas registados em 2025.

93. No ano económico de 2026, estão inscritos 180 projectos (Anexo 2), de entre os quais 32 são criados em 2026, envolvendo um valor orçamental de 780 milhões de patacas, e os restantes 148 foram criados em 2025, ou até antes, e vão continuar a ser executados em 2026.

94. De entre os novos projectos, 2 foram propostos pela Direcção dos Serviços de Economia e Desenvolvimento Tecnológico, nomeadamente, o “Parque Industrial de Investigação e Desenvolvimento das Ciências e Tecnologias de Macau – 1.^a fase da parte oeste da Zona EI dos Novos Aterros” e o “Parque Industrial de Investigação e Desenvolvimento das Ciências e Tecnologias de Macau – 1.^a fase do lote de terreno da Avenida Wai Long”, com despesas orçamentadas para 2026 em 220 milhões de patacas e 85,8 milhões de patacas, respectivamente, e valor da estimativa em 13,66 mil milhões de patacas e 4,44 mil milhões de patacas, com um prazo de execução entre 2026 e 2029 para ambos os projectos. A Comissão solicitou ao Governo uma explicação pormenorizada sobre o plano concreto e o ponto de situação destes dois projectos, bem como sobre o modelo de funcionamento do futuro Parque Industrial, tendo este respondido o seguinte:

“Uma vez que o Parque das Ciências e Tecnologias se encontra actualmente ainda numa fase de planeamento inicial, o valor estimado relevante é uma

Handwritten signatures and initials on the right margin.



澳門特別行政區立法會
Região Administrativa Especial de Macau
Assembleia Legislativa

estimativa global aproximada, elaborada com base nos custos de construção de parques em regiões vizinhas e combinada com as opiniões preliminares de peritos do Instituto de Projecto de Engenharia Industrial de Pequim.

O Governo da RAEM vai realizar seis sessões de recolha de opiniões entre 27 de Novembro e 26 de Dezembro de 2025, ouvindo amplamente as opiniões de diversos sectores da sociedade, especialistas, académicos e representantes do sector empresarial. A próxima etapa requer a análise das opiniões recolhidas para aprofundar ainda mais o planeamento e design da construção e só depois é que se pode estimar com maior precisão o montante necessário para o projecto.

Do mesmo modo, após a recolha de opiniões do projecto do Parque das Ciências e Tecnologias, a integração do consenso social e a conclusão da melhoria do design, é que se poderá definir o calendário da execução concreta, mas espera-se que o design do planeamento do projecto possa ser concluído ainda no próximo ano, bem como dar início progressivo a uma série de trabalhos subsequentes, incluindo a realização sucessiva de concursos públicos relativos à prestação de serviços de gestão de projectos (PM), design preliminar e design e construção, etc.

Em termos de modelo operacional, de acordo com as opiniões da equipa de especialistas, recomenda-se que o governo da RAEM assuma a liderança no posicionamento global e planeamento do Parque das Ciências e Tecnologias, incluindo a responsabilidade de introduzir projectos importantes, fornecer

Handwritten signatures and initials on the right margin.



澳門特別行政區立法會
Região Administrativa Especial de Macau
Assembleia Legislativa

sugestões de desenvolvimento e apoio de política específica, entre outros. Simultaneamente, estuda-se a constituição de uma sociedade do Parque Industrial de Investigação e Desenvolvimento das Ciências e Tecnologias de Macau, de capital público, que seria operada em colaboração com equipas profissionais de topo seleccionadas globalmente pela sociedade do Parque das Ciências e Tecnologias. Este modelo visa a aproveitar experiência de gestão consolidada, ricos recursos industriais e abordagens de mercado flexíveis delas, para fornecer serviços como atracção de investimentos, serviços de apoio em tecnologia e outros.

No futuro, o grupo de trabalho para a criação do Parque Industrial de Investigação e Desenvolvimento das Ciências e Tecnologias de Macau, criado pela liderança do Chefe do Executivo, irá sintetizar as opiniões recolhidas nas seis sessões de recolha de opiniões, continuar a aprofundar o planeamento do Parque das Ciência e Tecnologia e liderar os diversos trabalhos relacionados com a construção do mesmo.”

95. Segundo a classificação por serviços, a Direcção dos Serviços de Obras Públicas é a que apresenta a maior despesa orçamentada, com 5,34 mil milhões de patacas, seguindo-se o Instituto de Habitação, com 4,65 mil milhões de patacas, cuja maior parte da despesa orçamentada se destina à construção de habitação pública na Zona A dos Novos Aterros. Apesar de o Instituto de Habitação ser o serviço proponente do orçamento, a Direcção dos Serviços de Obras Públicas é que é responsável pela sua execução.



澳門特別行政區立法會
Região Administrativa Especial de Macau
Assembleia Legislativa

milhões de patacas			
2025			
Designação do serviço	2026 Valor proposto	Orçamento inicial	Diferença
Direcção dos Serviços de Obras Públicas	5 340	7 386	-2 046
Instituto de Habitação	4 653	5 431	-778
Direcção dos Serviços de Protecção Ambiental	1 466	1 559	-93
Serviços de Saúde	867	706	162
Direcção dos Serviços de Finanças	649	642	7
Instituto para os Assuntos Municipais	580	413	167
Direcção dos Serviços de Assuntos Marítimos e de Água	519	373	146
Direcção dos Serviços de Educação e de Desenvolvimento da Juventude	507	69	438
Gabinete do Presidente do Tribunal de Última Instância	484	536	-51
Universidade de Macau	469	375	93
Instituto de Acção Social	408	147	260
Instituto Cultural	319	446	-128
Direcção dos Serviços de Economia e Desenvolvimento Tecnológico	308	0	308
Direcção dos Serviços de Administração e Função Pública	298	341	-43
Instituto do Desporto	292	211	82
Direcção dos Serviços das Forças de Segurança de Macau	167	252	-85
Polícia Judiciária	165	18	147
Direcção de Inspeção e Coordenação de Jogos	143	59	84
Serviços de Alfândega da RAEM	86	265	-179
Complexo de Cuidados de Saúde das Ilhas - Centro Médico de Macau do <i>Peking Union Medical College Hospital</i>	71	100	-29
Gabinete do Procurador	63	35	27
Direcção dos Serviços de Assuntos de Justiça	53	35	19

Handwritten signatures and initials in the right margin.



澳門特別行政區立法會
Região Administrativa Especial de Macau
Assembleia Legislativa

Designação do serviço	2026 Valor proposto	2025	Diferença
		Orçamento inicial	
Comissariado Contra a Corrupção	52	63	-11
Direcção dos Serviços de Identificação	41	20	21
Direcção dos Serviços para os Assuntos de Tráfego	33	183	-150
Universidade Politécnica de Macau	26	53	-27
Direcção dos Serviços Correccionais	10	14	-4
Direcção dos Serviços de Solos e Construção Urbana (Nota 1)	5	0	5
Direcção dos Serviços de Cartografia e Cadastro	5	0	5
Serviços de Polícia Unitários (Nota 2)	3	4	0
Direcção dos Serviços de Turismo	2	0	2
Universidade de Turismo de Macau	0	47	-47
Total	18 084	19 783	-1 699

* Devido aos arredondamentos, os valores podem variar ligeiramente.

Nota 1: O orçamento inicial para 2025 da Direcção dos Serviços de Solos e Construção Urbana era de 248 000 patacas.

Nota 2: Para os Serviços de Polícia Unitários, a diferença é de -154 900 patacas.

96. Segundo os dados fornecidos pelo Governo, até Setembro de 2025, o valor assumido e a pagar em 2026 cifra-se em 16,31 mil milhões de patacas, o que representa 90,2% da despesa orçamentada do PIDDA para o ano económico de 2026, no valor de 18,08 mil milhões de patacas.



澳門特別行政區立法會
Região Administrativa Especial de Macau
Assembleia Legislativa

milhões de patacas

Programa	2026 Valor proposto	Valor assumido e a pagar em 2026
Habitação pública	4 605	4 992
Obras de instalações públicas	3 424	2 098
Equipamentos de instalações públicas	47	0
Construção do Complexo de Cuidados de Saúde das Ilhas	910	823
Obras de instalações de serviços	1 459	1 256
Equipamentos de serviços	708	39
Policciamento inteligente em nuvem	12	0
Aterros	169	182
Construção da Zona A dos Novos Aterros Urbanos	1 840	2 285
Estradas e pontes, taludes e canais de navegação	1 037	754
Meios de transporte	60	29
Novo campus da Universidade de Macau na Ilha de Hengqin	469	23
Sistema de Transportes Colectivos Urbanos de Macau	2 976	3 829
Parque Industrial de Investigação e Desenvolvimento das Ciências e Tecnologias de Macau	308	0
Instalações para água (Nota)	59	0
Equipamentos médicos	4	0
Total	18 084	16 310

* Devido aos arredondamentos, os valores podem variar ligeiramente.

Nota: O valor assumido e a pagar em 2026 para o programa “Instalações para água” cifra-se em 490 400 patacas.

97. A Comissão prestou atenção aos valores orçamentais propostos para 2026 dos programas “Sistema de Transportes Colectivos Urbanos de Macau”, “Habitação Pública”, “Aterros” e “Construção da Zona A dos Novos Aterros Urbanos” serem inferiores aos valores previstos para pagar os compromissos assumidos em 2026, não sendo suficientes. Assim, solicitou-se então ao Governo



澳門特別行政區立法會
Região Administrativa Especial de Macau
Assembleia Legislativa

esclarecimentos sobre o porquê disso, tendo este respondido o seguinte:

“Resposta da Direcção dos Serviços de Obras Públicas

Sistema de transportes colectivos urbanos de Macau

O programa do Sistema de transportes colectivos urbanos de Macau envolve o projecto da Linha Leste do Metro Ligeiro, sendo o valor prometido em 2026 de cerca de 3 700 milhões e o orçamento em 2026 apenas de cerca de 2 800 milhões, e a diferença de 900 milhões de patacas deve-se à redução das despesas previstas das obras (redução de cerca de 500 milhões para o Segmento Norte e de cerca de 400 milhões para o Segmento Sul da Linha Leste do Metro Ligeiro). De acordo com o actual andamento da obra, em 2026, serão realizados principalmente os trabalhos de construção da estrutura das estações de transportes e do túnel, sendo o valor da produção desses trabalhos relativamente baixo (ou seja, o volume de trabalhos concluídos no espaço de tempo é relativamente baixo), pelo que se prevê o valor da produção das obras em 2026 ser menor do que o previsto, consequentemente o valor orçamentado para 2026 seja reduzido correspondentemente.

Habitação pública

O projecto de habitação pública envolve 4 projectos: a Empreitada de Construção de Habitação Pública no Lote B5 da Zona A dos Novos Aterros, a

Handwritten signatures and initials on the right margin.



澳門特別行政區立法會
Região Administrativa Especial de Macau
Assembleia Legislativa

Empreitada de Construção de Habitação Pública no Lote A11 da Zona A dos Novos Aterros, a Empreitada de Construção de Habitação Pública no Lote B11 e a Empreitada de Construção de Habitação Pública no Lote B8 da Zona A dos Novos Aterros, no valor total de cerca de 400 milhões, sendo o valor orçamentado para 2026 inferior ao valor prometido, pelas seguintes razões:

(1) *O valor prometido da empreitada de construção de habitação pública no lote B5 da Zona A dos Novos Aterros é de cerca de 640 milhões em 2026 e o orçamento previsto para 2026 é de apenas cerca de 500 milhões, sendo que a diferença de 140 milhões se deve ao facto de ter sido autorizada a prorrogação do prazo de execução da obra naquele lote, pelo que são realizados os trabalhos do local de acordo com as necessidades reais, podendo a ser pagos futuramente reduzir, em 2026, parte dos custos da obra.*

(2) *O valor prometido da empreitada de construção de habitação pública no lote A11 da Zona A dos Novos Aterros é de cerca de 230 milhões em 2026 e o orçamento previsto para 2026 é de apenas cerca de 200 milhões, sendo que a diferença de 30 milhões se deve ao facto de a obra de A11 ter alterado o escalonamento de pagamento em 2025 e 2026. Dado que o valor comprometido para 2026 não ter actualizado, deve deduzir o valor de 40 milhões, assim o valor orçamentado para 2026 é suficiente para suportar as despesas do respectivo projecto.*

(3) *O valor prometido da empreitada de construção de habitação pública*

[Handwritten signatures and notes in the right margin]



澳門特別行政區立法會
Região Administrativa Especial de Macau
Assembleia Legislativa

no lote B11 da Zona A dos Novos Aterros é de cerca de 400 milhões em 2026 e o orçamento previsto para 2026 é de apenas cerca de 350 milhões, sendo que a diferença de 50 milhões se deve ao facto de ter sido autorizada a prorrogação do prazo de execução da obra naquele lote. Pelo que, são realizados os trabalhos do local de acordo com as necessidades reais, poderá ser descontada em 2026 parte da verba a ser paga no futuro;

(4) O valor prometido da empreitada de construção de habitação pública no lote B8 da Zona A dos Novos Aterros é de cerca de 960 milhões em 2026 e o orçamento previsto para 2026 é de apenas cerca de 760 milhões, sendo que a diferença de 200 milhões se deve ao facto de ter sido autorizada a prorrogação do prazo de execução da obra no referido lote, pelo que serão realizados os trabalhos do local de acordo com as necessidades reais, podendo a ser pagos no futuro reduzir, em 2026, parte dos custos da obra para futuros pagamentos.

Aterro

Os projectos de aterro envolvem as Novas Zonas dos Aterros Zona D, cujo valor prometido para 2026 é de cerca de 180 milhões e o orçamento para 2026 é de apenas de cerca de 170 milhões, e a diferença de 10 milhões deve-se ao facto de as obras da Zona D terem começado em Abril de 2025. Devido à suspensão das obras marítimas causada pelo mau tempo e pelo espectáculo de fogo-de-artifício do Governo da RAEM, o andamento da obra sofreu impacto. Após a avaliação, o andamento da execução da obra em 2026 será igualmente



澳門特別行政區立法會
Região Administrativa Especial de Macau
Assembleia Legislativa

afectado pelos factores acima referidos, prevendo-se que o valor de produção seja também afectado, não sendo possível efectuar o pagamento conforme o compromisso, pelo que o valor orçamentado para 2026 é inferior ao prometido.

Empreitada de Concepção e Construção da Zona A dos Novos Aterros

A empreitada de construção da Zona A dos Novos Aterros envolve 3 projectos, incluindo a concepção e construção dos viadutos das Zonas A e B dos Novos Aterros Urbanos, a Ponte de Ligação entre a Zona A dos Novos Aterros Urbanos e a Península de Macau (A3) e as vias da Zona A dos Novos Aterros Urbanos, num total de cerca de 950 milhões. As razões pela qual o valor orçamentado para 2026 é inferior ao valor prometido:

(1) *A Empreitada de Concepção e Construção do Viaduto das Zonas A e B dos Novos Aterros em 2026 tem o valor prometido de cerca de 930 milhões, enquanto o orçamento previsto para 2026 é apenas de cerca de 2 milhões, A diferença de 930 milhões deve-se ao facto de algumas opiniões da sociedade terem manifestado preocupações do público sobre parte do viaduto entre as Zonas A e B se situar dentro das cotas altimétricas máximas legalmente fixadas nas zonas de imediações do Farol da Guia, de diferentes opiniões sobre a forma de construção da ligação entre as Zonas A e B em viaduto ou túnel, e ao impacto das opiniões públicas, nesta fase, o viaduto entre as Zonas A e B não pode ser implementado conforme o plano de trabalhos aprovado, sendo*

[Handwritten signature and notes in the right margin]



澳門特別行政區立法會
Região Administrativa Especial de Macau
Assembleia Legislativa

necessário suspender temporariamente a execução. A Direcção dos Serviços de Obras Públicas está a acompanhar os trabalhos de optimização referentes à forma de construção da ligação entre as Zonas A e B, pelo que o valor orçamentado para 2026 é inferior ao prometido.

(2) *O valor prometido da Ponte de Ligação entre a Zona A dos Novos Aterros e a Península de Macau (A3) em 2026 é de cerca de 210 milhões, enquanto o orçamento previsto para 2026 é apenas de cerca de 190 milhões. A diferença de 20 milhões deve-se a obras marítimas que a serem suspensas por condições meteorológicas adversas, como tufões, situação que afectar o andamento das obras e o valor da produção. Além disso, para se articular com a conclusão das obras em 2027, as despesas da última prestação dos serviços de medição de trabalhos e materiais são ajustadas para o pagamento em 2027, pelo que o valor orçamentado para 2026 é inferior ao prometido.*

(3) *O valor prometido dos arruamentos da Zona A dos Novos Aterros para 2026 é de cerca de 70 mil e não há orçamento para 2026. Esta diferença de 70 mil deve-se ao facto de as obras dos serviços de apoio técnico terem sido concluídas em 2025 e o valor prometido com os serviços de assistência técnica em 2026 foi antecipadamente pago em 2025, pelo que o valor orçamentado para 2026 é inferior ao prometido.”*

98. Para o ano económico de 2026, estão previstos 39 projectos, cujas despesas orçamentais atingem ou ultrapassam 100 milhões de patacas, e o valor

Handwritten signatures and initials in the right margin.



澳門特別行政區立法會
Região Administrativa Especial de Macau
Assembleia Legislativa

envolvido ascende a 14,6 mil milhões de patacas. De entre esses projectos, há 7 projectos que ultrapassam 500 milhões de patacas:

Projecto	milhões de patacas
	2026 Valor proposto
Linha Leste do Metro Ligeiro	2 775
Empreitada de construção de habitação pública no Lote B8 da Zona A dos Novos Aterros	757
Hospital de Reabilitação do Complexo de Cuidados de Saúde das Ilhas	745
Construção da Estação de Tratamento de Águas Residuais da Ilha Artificial de Macau	591
Instalações de tratamento centralizado de resíduos alimentares	568
Empreitada de construção de habitação pública no Lote A5 da Zona A dos Novos Aterros	560
Empreitada de construção de habitação pública no Lote B7 da Zona A dos Novos Aterros	550
Total	6 547

* Devido aos arredondamentos, os valores podem variar ligeiramente.

iv. Orçamento agregado dos organismos especiais do ano económico de 2026

Receita do orçamento agregado dos organismos especiais

Capítulo	milhões de patacas			
	2026 Valor proposto	2025 Orçamento inicial	Diferença	Variação
Taxas, multas e outras penalidades pecuniárias	685	667	18	2,7%
Rendimentos de propriedade	91	93	-2	-1,9%
Receitas das concessões	4 728	4 808	-80	-1,7%
Receitas financeiras	14 078	15 192	-1 114	-7,3%



澳門特別行政區立法會
Região Administrativa Especial de Macau
Assembleia Legislativa

Capítulo	2026 Valor proposto	2025 Orçamento inicial	Diferença	Variação
Venda de bens e serviços	446	435	11	2,5%
Transferências	9 122	10 251	-1 129	-11,0%
Contribuições para regimes de protecção social	1 770	1 935	-165	-8,5%
Outras receitas correntes	25	14	11	77,9%
Total	30 945	33 395	-2 451	-7,3%

* Devido aos arredondamentos, os valores podem variar ligeiramente.

99. No ano económico de 2026, a receita orçamentada do “Orçamento agregado dos organismos especiais” cifra-se em 30,94 mil milhões de patacas, representando uma redução de 2,45 mil milhões de patacas, ou seja, menos 7,3%, face aos 33,4 mil milhões de patacas registados em 2025. Dos capítulos da receita orçamentada, os três capítulos com maior peso são os das “Receitas financeiras”, “Transferências” e “Receitas das concessões”, registando uma redução entre 1,7% e 11%.

milhões de patacas

Receitas financeiras	2026 Valor proposto	2025 Orçamento inicial	Diferença	Variação
Juros e dividendos	10 313	11 802	-1 488	-12,6%
Receitas de investimento	3 719	3 329	390	11,7%
Receitas dos ganhos cambiais	45	61	-16	-26,4%
Outras (Nota)	0	0	0	-23,1%
Total	14 078	15 192	-1 114	-7,3%

* Devido aos arredondamentos, os valores podem variar ligeiramente.

Nota: Em 2026, o valor proposto da rubrica “Outras” é de 100 200 patacas, enquanto o orçamento inicial para 2025 era de 130 300 patacas, uma diferença de -30 100 patacas.



澳門特別行政區立法會
Região Administrativa Especial de Macau
Assembleia Legislativa

100. No ano económico de 2026, as receitas orçamentadas do capítulo “Receitas financeiras” são de 14,08 mil milhões de patacas, representando 45,5% do total das receitas orçamentadas e registando uma redução de 1,11 mil milhões de patacas relativamente aos 15,19 mil milhões de patacas registados em 2025.

101. De acordo com os esclarecimentos do Governo, isto deve-se à redução das receitas dos juros, resultante da queda dos juros prevista para 2026. Além disso, prevê-se a subida do retorno de investimento em 2026.

milhões de patacas

Transferências	2026 Valor proposto	2025 Orçamento inicial	Diferença	Variação
Receitas consignadas	474	237	238	100,5%
Comparticipações	7 560	9 053	-1 493	-16,5%
Transferências do orçamento central da RAEM	1 084	959	126	13,1%
Outras	3	3	0	0,0%
Total	9 122	10 251	-1 129	-11,0%

* Devido aos arredondamentos, os valores podem variar ligeiramente.

102. No ano económico de 2026, as receitas orçamentadas do capítulo “Transferências” são de 9,12 mil milhões de patacas, registando uma redução de 1,13 mil milhões de patacas em relação aos 10,25 mil milhões de patacas de 2025. As receitas neste capítulo provêm da atribuição de 3% do saldo da execução do orçamento central, nos termos da Lei n.º 14/2019 – Consolidação dos recursos financeiros do Fundo de Segurança Social, das contribuições provenientes das receitas brutas do jogo e das participações de 1% das receitas correntes da



澳門特別行政區立法會
Região Administrativa Especial de Macau
Assembleia Legislativa

RAEM, a favor do Fundo de Segurança Social. Face à prevista redução das receitas brutas do jogo para 2026, as receitas orçamentadas provenientes dessas contribuições diminuem correspondentemente.

103. A receita orçamentada das “Receitas consignadas” cifra-se em 470 milhões de patacas, a maioria das quais representando 3% do saldo de execução orçamental central recebido pelo Fundo de Segurança Social, em conformidade com o n.º 1 do artigo 2.º da Lei n.º 14/2019 (Consolidação dos recursos financeiros do Fundo de Segurança Social). Devido ao saldo de execução do orçamento central de 15,77 mil milhões de patacas, registado no ano económico de 2024, as receitas orçamentadas em 2026 ascendem a 470 milhões de patacas. O montante remanescente das “Receitas consignadas” diz respeito às receitas orçamentadas da Fundação Macau, no valor de cerca de 1,15 milhões de patacas.

104. A receita orçamentada das “Comparticipações” ascende a 7,56 mil milhões de patacas, participações que provêm, essencialmente, das contribuições do jogo.

105. A receita orçamentada das “Transferências do orçamento central da RAEM” ascende a 1,08 mil milhões de patacas e diz respeito às transferências do orçamento central para o Fundo de Pensões.



澳門特別行政區立法會
Região Administrativa Especial de Macau
Assembleia Legislativa

milhões de patacas

Receitas das concessões	2026 Valor proposto	2025 Orçamento inicial	Diferença	Variação
Receitas dos jogos de fortuna ou azar	4 720	4 800	-80	-1,7%
Receitas das concessões de serviços de utilidade pública (Nota)	8	8	0	-2,9%
Total	4 728	4 808	-80	-1,7%

* Devido aos arredondamentos, os valores podem variar ligeiramente.

Nota: A diferença das “Receitas das concessões de serviços de utilidade pública” é de -227 000 patacas.

106. No ano económico de 2026, a receita orçamentada do capítulo “Receitas das concessões” cifra-se em 4,73 mil milhões de patacas, representando uma redução de 80,23 milhões de patacas, ou seja, menos 1,7%, face aos 4,81 mil milhões de patacas registados em 2025.

107. As “Receitas dos jogos de fortuna ou azar” consistem nas receitas atribuídas à Fundação Macau de acordo com a Lei n.º 16/2001 (Regime jurídico da exploração de jogos de fortuna ou azar em casino), alterada pela Lei n.º 7/2022. As “Receitas das concessões dos serviços de utilidade pública” consistem em rendimentos de retribuição sobre o contrato de concessão do serviço de telecomunicações da Direcção dos Serviços de Correios e Telecomunicações.

108. A receita orçamentada das “Receitas dos jogos de fortuna ou azar” cifra-se em 4,72 mil milhões de patacas, representando uma redução de 1,7% em relação a 2025. Segundo os esclarecimentos do Governo, isto deveu-se,



澳門特別行政區立法會
Região Administrativa Especial de Macau
Assembleia Legislativa

principalmente, à prevista redução das receitas brutas do jogo para 2026, o que levou também à diminuição da receita orçamentada proveniente destas receitas.

**Estrutura das receitas do orçamento agregado dos organismos especiais
do ano económico de 2026**

Capítulo	milhões de patacas	
	2026 Valor proposto	Peso
Taxas, multas e outras penalidades pecuniárias	685	2,2%
Rendimentos da propriedade	91	0,3%
Receitas das concessões	4 728	15,3%
Receitas financeiras	14 078	45,5%
Venda de bens e serviços	446	1,4%
Transferências	9 122	29,5%
Contribuições para os regimes de protecção social	1 770	5,7%
Outras receitas correntes	25	0,1%
Total	30 945	100,0%

* Devido aos arredondamentos, os valores podem variar ligeiramente.

Despesa do orçamento agregado dos organismos especiais

-- Análise por classificação económica



澳門特別行政區立法會
Região Administrativa Especial de Macau
Assembleia Legislativa

milhões de patacas

Capítulo	2026 Valor proposto	2025 Orçamento inicial	Diferença	Variação
Despesas com o pessoal	1 680	1 499	181	12,1%
Despesas com o funcionamento	864	897	-32	-3,6%
Despesas com a prestação de serviços de utilidade pública	25	25	0	0,0%
Regime de aposentação e sobrevivência	4 284	3 747	537	14,3%
Despesas financeiras	3 324	3 669	-345	-9,4%
Custo das vendas de mercadorias e das prestações de serviços (Nota)	48	48	0	0,4%
Transferências, apoios e abonos	10 374	8 978	1 397	15,6%
Outras despesas correntes	206	214	-8	-3,5%
Total	20 807	19 076	1 730	9,1%

* Devido aos arredondamentos, os valores podem variar ligeiramente.

Nota: A diferença do capítulo “Custo das vendas de mercadorias e das prestações de serviços” é de 189 600 patacas.

109. No ano económico de 2026, a despesa orçamentada do “Orçamento agregado dos organismos especiais” atinge 20,81 mil milhões de patacas, traduzindo-se num acréscimo de 1,73 mil milhões de patacas, ou seja, um aumento de 9,1% em relação ao valor de 19,08 mil milhões de patacas de 2025.

milhões de patacas

Despesas com o pessoal	2026 Valor proposto	2025 Orçamento inicial	Diferença	Variação
Remunerações principais	862	854	7	0,9%
Outras remunerações, subsídios, abonos e prémios	175	172	4	2,1%
Contribuições para os regimes de protecção social	643	473	170	36,0%
Total	1 680	1 499	181	12,1%

* Devido aos arredondamentos, os valores podem variar ligeiramente.



澳門特別行政區立法會
Região Administrativa Especial de Macau
Assembleia Legislativa

110. No ano económico de 2026, a despesa orçamentada do capítulo “Despesas com o pessoal” cifra-se em 1,68 mil milhões de patacas, registando um aumento de 180 milhões de patacas, face aos 1,5 mil milhões de patacas de 2025, ou seja, um aumento de 12,1%. Segundo a explicação do Governo, isto deve-se ao aumento das dotações para o Fundo de Previdência do Pessoal da Autoridade Monetária de Macau, no valor de 170 milhões de patacas. A Comissão notou que, nos últimos anos, a despesa orçamentada das “Contribuições para os regimes de protecção social” da Autoridade Monetária de Macau tem tido um aumento relativamente elevado. Assim, solicitou-se ao Governo que esclarecesse se este aumento se trata de uma dotação extraordinária de uma só vez ou se, de acordo com o regime de contribuições para a aposentação aplicável, se trata de uma dotação permanente. Na resposta do Governo refere-se o seguinte:

“As despesas da Autoridade Monetária de Macau com a rubrica ‘Contribuições para os regimes de protecção social’ do capítulo ‘Despesas com pessoal’, incluem, principalmente, 1) ‘Contribuições regulares dos empregadores’, 2) ‘Contribuições realizadas de acordo com as recomendações constantes do relatório actuarial anual’ e 3) ‘Amortizações decorrentes do passivo líquido por benefícios definidos, calculados com base em pressupostos actuariais, ao abrigo do artigo 19.º das Normas Internacionais de Contabilidade’. De acordo com as disposições do artigo 34.º (Actuário responsável) do Decreto-Lei n.º 6/99/M, de 8 de Fevereiro (Regime jurídico dos fundos privados de pensões), a Autoridade Monetária de Macau procede à reavaliação anual dos respectivos pressupostos actuariais, competindo à sociedade de consultoria actuarial do fundo a



澳門特別行政區立法會
Região Administrativa Especial de Macau
Assembleia Legislativa

elaboração do relatório actuarial anual.

As despesas orçamentais da Autoridade Monetária de Macau relativas à rubrica 'Contribuições para os regimes de protecção social' do capítulo 'Despesas com Pessoal', compreendem 390 milhões em 2025 e 560 milhões em 2026, respectivamente, correspondendo a um aumento de 170 milhões ou de 24,2% entre os dois anos. Este crescimento deve-se principalmente ao aumento no orçamento das despesas com amortizações associadas ao passivo líquido por benefícios definidos, calculado de acordo com as disposições do artigo 19.º das Normas Internacionais de Contabilidade, sendo o montante ajustado de 100 milhões para 270 milhões. No entanto, importa referir que estas despesas constituem perdas não realizadas, não gerando, de facto, fluxos de caixa."

111. No ano económico de 2026, a despesa orçamentada do capítulo "Transferências, apoios e abonos" ascende a 10,37 mil milhões de patacas, um aumento de 1,4 mil milhões de patacas, ou seja, mais 15,6% em comparação com os 8,98 mil milhões de patacas registados em 2025.

milhões de patacas				
Abonos e subsídios (Nota)	2026 Valor proposto	2025 Orçamento inicial	Diferença	Variação
Pensão de velhice	1 300	1 294	6	0,5%
Antecipação da pensão de velhice	5 088	4 649	438	9,4%
Pensão de invalidez	904	727	177	24,4%
Abonos sociais e subsídios	132	130	3	2,0%
Outros - Previdência social e outras prestações	2	3	-1	-36,0%
Total	7 426	6 803	623	9,2%



澳門特別行政區立法會
Região Administrativa Especial de Macau
Assembleia Legislativa

* Devido aos arredondamentos, os valores podem variar ligeiramente.

Nota: Abonos e subsídios do Fundo de Segurança Social.

112. Segundo a explicação do Governo, na rubrica “Apoios e abonos” do capítulo “Transferências, apoios e abonos”, além dos abonos e subsídios permanentes (pensão para idosos e pensão de invalidez) do Fundo de Segurança Social, e dos apoios financeiros e abonos atribuídos pela Fundação Macau a particulares, instituições privadas e associações sem fins lucrativos, está abrangido o apoio financeiro da Fundação Macau, de valor orçamentado em 2,05 mil milhões de patacas, destinado à aquisição de terrenos para fins educativos na Zona de Cooperação Aprofundada entre Guangdong e Macau em Hengqin, por parte da Fundação para o Desenvolvimento da Universidade Politécnica de Macau e da Fundação para o Desenvolvimento da Universidade de Turismo de Macau.

113. No ano económico de 2026, a despesa orçamentada do capítulo “Despesas financeiras” cifra-se em 3,32 mil milhões de patacas, registando uma redução de 350 milhões de patacas, relativamente aos 3,67 mil milhões de patacas de 2025, ou seja, uma redução de 9,4%. Segundo os esclarecimentos do Governo, a redução dos “Juros devedores” deve-se à diminuição dos juros prevista para 2026 por parte da Autoridade Monetária de Macau. As despesas orçamentadas das “Perdas em investimentos” vão registar, segundo previsão, um aumento significativo para 420 milhões de patacas em 2026, face a 15,87 milhões de patacas em 2025, uma vez que, segundo a explicação do Governo, se prevê uma perda de reavaliação do valor dos títulos de obrigações da Autoridade Monetária de Macau. A Comissão solicitou ao



澳門特別行政區立法會
Região Administrativa Especial de Macau
Assembleia Legislativa

Governo que facultasse o valor dos títulos de obrigações em causa, o método de cálculo da estimativa e os respectivos fundamentos, a fim de se inteirar detalhadamente os fundamentos da respectiva estimativa, tendo o Governo respondido o seguinte:

“Os orçamentos referentes ao ano subsequente das subunidades da Autoridade Monetária de Macau são elaborados em Abril de cada ano. No entanto, devido às informações voláteis dos mercados financeiros e à dificuldade em prever a evolução do mercado real, o rendimento da carteira obrigacionista é estimado pelas metodologias de avaliação normalmente adoptadas no mercado, incluindo, mas não se limitando a factores como parâmetros para a adopção de taxas de juro corrente a derivar a curva de taxas implícitas de juro a prazo, a fim de projectar o retorno esperado das obrigações. Em Abril do corrente ano, foi geralmente prevista, no mercado, a Reserva Federal manter uma política monetária mais restritiva no ano seguinte, o que implicaria uma ligeira subida de taxas de juro a longo prazo do mercado obrigacionista durante o ano de 2026. A subida das taxas de juro é, por natureza, desfavorável às cotações das obrigações, dando origem a perdas de reavaliação face ao valor nominal. Importa salientar que o rendimento da carteira de obrigações é composto por duas componentes, nas quais, os juros corridos constituem a principal fonte de receita; por outro, as variações nos preços das obrigações podem gerar ganhos ou perdas para a carteira.”



澳門特別行政區立法會
Região Administrativa Especial de Macau
Assembleia Legislativa

milhões de patacas

	2026 Valor proposto	2025 Orçamento inicial	Diferença	Variação
Despesas financeiras				
Juros devedores	2 435	3 299	-864	-26,2%
Perdas em investimentos	417	16	401	2528,6%
Perdas cambiais	333	216	117	54,2%
Outras	138	138	1	0,5%
Total	3 324	3 669	-345	-9,4%

* Devido aos arredondamentos, os valores podem variar ligeiramente.

114. Quanto à análise da situação do investimento dos organismos especiais, deve proceder-se à subtracção entre as “Receitas financeiras” e as “Despesas financeiras”, pois só o valor líquido resultante desta subtracção pode ser considerado como situação anual de investimento dos organismos especiais.

milhões de patacas

	2026 Valor proposto	2025 Orçamento inicial	Diferença	Variação
Receitas financeiras	14 078	15 192	-1 114	-7,3%
Despesas financeiras	3 324	3 669	-345	-9,4%
Valor líquido	10 754	11 523	-769	-6,7%

* Devido aos arredondamentos, os valores podem variar ligeiramente.

115. O quadro acima mostra que o valor líquido previsto dos investimentos dos organismos especiais para 2026 se cifra em 10,75 mil milhões de patacas, representando uma redução de 770 milhões de patacas, em comparação com os 11,52 mil milhões de patacas registados em 2025.



澳門特別行政區立法會
Região Administrativa Especial de Macau
Assembleia Legislativa

116. No ano económico de 2026, a despesa orçamentada do capítulo do “Regime de aposentação e sobrevivência”, cifra-se em 4,28 mil milhões de patacas, um aumento de 540 milhões de patacas relativamente aos 3,75 mil milhões de patacas de 2025, o que representa um acréscimo de 14,3%. De acordo com os esclarecimentos do Governo, essas despesas orçamentais são pagas pelo Fundo de Pensões em forma de pensões de aposentação e de sobrevivência e de outros subsídios aos funcionários aposentados ou aos beneficiários, nos termos da lei.

**Estrutura das despesas do orçamento agregado dos organismos especiais do
ano económico de 2026**

Capítulo	milhões de patacas	
	2026	Peso
Valor proposto		
Despesas com o pessoal	1 680	8,1%
Despesas com o funcionamento	864	4,2%
Despesas com a prestação de serviços de utilidade pública	25	0,1%
Regime de aposentação e sobrevivência	4 284	20,6%
Despesas financeiras	3 324	16,0%
Custo das vendas de mercadorias e das prestações de serviços	48	0,2%
Transferências, apoios e abonos	10 374	49,9%
Outras despesas correntes	206	1,0%
Total	20 807	100,0%

* Devido aos arredondamentos, os valores podem variar ligeiramente.



澳門特別行政區立法會
Região Administrativa Especial de Macau
Assembleia Legislativa

– Análise por classificação funcional

milhões de patacas

Classificação funcional	2026 Valor proposto	2025 Orçamento inicial	Diferença	Variação
Serviços públicos gerais	4 096	4 492	-397	-8,8%
Educação (Nota)	5	5	0	-7,9%
Previdência social	12 848	11 515	1 333	11,6%
Serviços económicos	661	641	20	3,2%
Outras funções	3 196	2 422	774	32,0%
Total	20 807	19 076	1 730	9,1%

* Devido aos arredondamentos, os valores podem variar ligeiramente.

Nota: A diferença da classificação funcional “Educação” é de -435 500 patacas.

117. Segundo a classificação funcional, a despesa orçamentada para a “Previdência social” ascende a 12,85 mil milhões de patacas, registando um acréscimo de 1,33 mil milhões de patacas, face ao ano de 2025. Esta despesa diz respeito, essencialmente, aos subsídios e abonos atribuídos pelo Fundo de Segurança Social, e às pensões e outras prestações a pagar pelo Fundo de Pensões.

118. A despesa orçamentada para os “Serviços públicos gerais” cifra-se em 4,1 mil milhões de patacas, apresentando uma redução de 400 milhões de patacas face a 2025. A referida despesa orçamentada diz totalmente respeito à despesa orçamentada da Autoridade Monetária de Macau.



澳門特別行政區立法會
Região Administrativa Especial de Macau
Assembleia Legislativa

119. Quanto à despesa orçamentada das “Transferências entre serviços” de “Outras funções”, o valor cifra-se em 20 milhões de patacas, o qual vai ser pago, a título de comparticipação nas despesas de contratação, pelo Fundo de Segurança Social ao Fundo de Garantia de Créditos Laborais. A despesa orçamentada de 3,18 mil milhões de patacas para “Diversas, não especificadas”, que corresponde, integralmente, à despesa do orçamento da Fundação Macau, aumentou 770 milhões de patacas em comparação com os 2,4 mil milhões de patacas de 2025, e visa principalmente o apoio financeiro concedido à Fundação para o Desenvolvimento da Universidade Politécnica de Macau e à Fundação para o Desenvolvimento da Universidade de Turismo de Macau para a aquisição de terrenos para fins educativos na Zona de Cooperação Aprofundada entre Guangdong e Macau em Hengqin, o valor orçamentado totaliza em 2,05 mil milhões de patacas.

v. Orçamento agregado de investimento dos organismos especiais do ano económico de 2026

milhões de patacas				
Capítulo	Valor proposto	2025	Diferença	Variação
		Orçamento inicial		
Activos fixos e intangíveis	442	319	123	38,7%
Inventários	20	29	-8	-29,0%
Total	463	348	115	33,1%

* Devido aos arredondamentos, os valores podem variar ligeiramente.

120. No ano económico de 2026, a despesa orçamentada do “Orçamento



澳門特別行政區立法會
Região Administrativa Especial de Macau
Assembleia Legislativa

agregado de investimento dos organismos especiais” para 2026 cifra-se em 460 milhões de patacas, representando um aumento de 120 milhões de patacas, ou seja, mais 33,1%, em comparação com os 350 milhões de patacas registados em 2025, devido ao aumento de 110 milhões de patacas nas despesas orçamentadas dos “Outros activos fixos e intangíveis” dos “Activos fixos e intangíveis”, para 370 milhões de patacas, em contraste com os 260 milhões de patacas de 2025.

121. A fim de se inteirar dos pormenores das diversas rubricas do “Orçamento agregado de investimento dos organismos especiais”, a Comissão solicitou ao Governo que, tomando como referência a forma das informações dos projectos do PIDDA, fornecesse dados detalhados sobre as rubricas dos organismos especiais. Em relação à resposta do Governo, veja-se o Anexo 3.

vi. Reserva financeira

122. Segundo a mais recente “Sinopse dos valores activos e passivos” da reserva financeira divulgada, referente ao mês de Setembro de 2025, o valor dos activos líquidos da “Reserva financeira” situava-se em 658,7 mil milhões de patacas. Com base no valor dos activos líquidos de Setembro, calcula-se que o valor transferido para o saldo de execução orçamental central do ano económico de 2024 se cifra em 15,3 mil milhões de patacas, estimando-se o valor global da “Reserva financeira” em 674 mil milhões de patacas.

Handwritten signatures and initials on the right margin.



澳門特別行政區立法會
Região Administrativa Especial de Macau
Assembleia Legislativa

milhões de patacas

	Valor
Reserva básica	167 300
Reserva extraordinária	491 400
Reserva financeira (até 30 de Setembro de 2025)	658 700
Saldo do orçamento central do ano económico de 2024 (97%) (Nota)	15 300
Total	674 000

* Devido aos arredondamentos, os valores podem variar ligeiramente.

Nota: Prevê-se a afectação à reserva financeira em 2026.

123. Após a entrada em vigor da Proposta de “Lei do Orçamento de 2026”, prevê-se que a distribuição da “Reserva básica” e da “Reserva extraordinária” constantes da “Reserva financeira” seja efectuada da seguinte forma:

milhões de patacas

	Valor
Reserva básica	163 600
Reserva extraordinária	510 400
Total	674 000

* Devido aos arredondamentos, os valores podem variar ligeiramente.

124. Tendo por base o valor da despesa do “Orçamento ordinário integrado” do ano económico de 2026, que é de 113,5 mil milhões de patacas, o valor dos activos líquidos da “Reserva financeira” é equivalente a 5,9 vezes o valor da despesa do orçamento, maior do que em 2025, em que atingiu 5,5 vezes.



澳門特別行政區立法會
Região Administrativa Especial de Macau
Assembleia Legislativa

**V - Outras questões alvo de atenção da Comissão e respectivas respostas
do Governo**

125. No decurso da análise e apreciação na especialidade da Proposta de lei intitulada “Lei do Orçamento de 2026”, apresentada pelo Governo, a Comissão apresentou-lhe algumas questões que mereceram a sua atenção.

126. A despesa orçamentada do Fundo de Desenvolvimento Industrial e de Comercialização atinge 1,88 mil milhões de patacas, representando um aumento de 85,9% face à prevista no orçamento inicial de 2025, que foi de 1,01 mil milhões de patacas. Assim sendo, a Comissão solicitou aos representantes do Governo esclarecimentos detalhados sobre os planos de actividades do Fundo para 2026.

127. Durante a reunião, os referidos representantes afirmaram o seguinte:
“A despesa orçamentada global do Fundo de Desenvolvimento Industrial e de Comercialização para 2026 é de 1 879 milhões, registando-se um aumento de 868 milhões de patacas, face ao orçamento inicial de 1 011 milhões de patacas em 2025.

128. *Durante o ano de 2025, o FDIC reforçou os orçamentos para os encargos com a realização de projectos, totalizando 894 milhões, como ‘Grande Prémio para o Consumo nas Zonas Comunitárias 2025’, ‘Força unida nos Jogos Nacionais – Grande prémio para o consumo nas zonas comunitárias’ e ‘Lojas com Características Especializadas e Delicadas’. Até 28 de Novembro de 2025, o*

林
中
區
委
員
會
代
表
人
士
的
簽
名



澳門特別行政區立法會
Região Administrativa Especial de Macau
Assembleia Legislativa

orçamento autorizado do Fundo foi de 1 951 milhões e, o orçamento inicial de 2026 diminui 71,62 milhões de patacas em comparação com o orçamento autorizado acima referido em 2025, o que representa uma redução efectiva de 3,6%.

129. *Em 2026, as actividades a realizar pelo Fundo envolvem principalmente as medidas de apoio às pequenas e médias empresas e a realização de actividades relacionadas com a dinamização da economia comunitária.*

130. *Com o objectivo de impulsionar as PME's de Macau a desenvolver-se no sentido de especialização, delicadeza e caracterização, reforçando a sua competitividade global, em 2026 serão lançadas medidas de apoio específicas dirigidas a destinatários dos planos sobre a Lojas da Marca Centenária, Lojas da Marca Típica de Macau e Lojas com Características Especializadas e Delicadas. Através de instituição terceira, será realizada actividade de classificação de Lojas da Marca Típica de Macau, de modo a prestar serviços de diagnóstico empresarial e reposicionamento de marca às Lojas da Marca Centenária e Lojas da Marca Típica de Macau, apoiando estas empresas a melhorar os seus serviços e imagem de marca, bem como apoiar a sua promoção através de canais online e offline, aumentando a sua atracção e notoriedade.*

131. *Por outro, será lançado o novo Plano de Apoio Financeiro às Lojas com Características e Delicadas que visa incentivar e cultivar um conjunto de lojas com características que possuem conceitos inovadores e encanto único, de modo a criar a marca “Lojas com Características e Delicadas”, promovendo ao exterior a*

林
宇
敏
李
志
強
黃
若
瑟
高
永
紅



林于忠先生

133. *Para incentivar as pequenas e médias empresas de Macau a utilizarem modelos como influenciadores digitais, transmissões ao vivo para vendas de produtos e publicidade em vídeo a melhorar a sua capacidade operacional, a Direcção dos Serviços de Economia e Desenvolvimento Tecnológico continuará a cooperar com associações comerciais locais para a realização de acções promocionais da imagem de marca global das lojas com características especializadas e delicadas, das quais incluem actividades promocionais online através de influenciadores digitais. Ao mesmo tempo, será lançado o Plano de Apoio Financeiro às Lojas com Características Especializadas e Delicadas que visa conceder apoio financeiro para parte das despesas dos planos de marketing online das PME classificadas como Loja com Características Especializadas e Delicadas. Cada empresa poderá receber um apoio financeiro equivalente a 60% dos custos relevantes, com um limite máximo de 100 mil, abrangendo projectos de promoção realizados através de influenciadores digitais. A primeira ronda do Plano de Apoio Financeiro às Lojas com Características Especializadas e Delicadas terá 100 vagas.*



澳門特別行政區立法會
Região Administrativa Especial de Macau
Assembleia Legislativa

134. Além disso, o Fundo de Desenvolvimento Industrial e de Comercialização lançou em 2025 o Plano de promoção de 'Douyin' das 'Ruas de Ourivesarias no Iao Hon (Macau)' que, através da promoção em plataformas, apoiando a promoção das ourivesarias locais, criando um ambiente de consumo na área residencial onde se concentram lojas de ourivesarias reconhecidas como Loja Certificada. Em 2026, está a ser considerada a continuação da implementação desta medida.

135. Por outro lado, durante os longos períodos de feriado, serão estabelecidas zonas exclusivamente pedonais na Taipa e em bairros antigos de Macau. Através do estabelecimento destas zonas pedonais, pretende-se criar um ambiente confortável para circulação de peões no sentido de aumentar vontade de consumo dos visitantes em bairros antigos, atraindo os visitantes para diversas ruas e vielas de bairros antigos, expandindo a área comercial e dinamizando a economia comunitária desses bairros."

136. Conforme se pode verificar na "Lei do Orçamento de 2026", o orçamento da "Cidade (Universitária) de Educação Internacional de Macau e Hengqin" encontra-se inscrito nos orçamentos da Universidade de Macau, da Universidade Politécnica de Macau e da Universidade de Turismo de Macau, os quais servem de participação de capital para a constituição de uma empresa de capitais públicos. Além disso, através da Fundação Macau, é concedido o apoio financeiro às fundações para o desenvolvimento das referidas universidades, a fim de adquirir terrenos para fins pedagógicos. Para se inteirar da situação deste projecto, a Comissão



澳門特別行政區立法會
Região Administrativa Especial de Macau
Assembleia Legislativa

convidou os representantes do Governo, a fim de esclarecerem o montante global do orçamento previsto para a injeção de capitais na empresa de capitais públicos e a aquisição de terrenos para fins pedagógicos, bem como as fontes orçamentais e o montante do orçamento previsto para o seu funcionamento, após o seu início de actividade em Setembro de 2026.

137. Os representantes do Governo afirmaram o seguinte:

“Universidade de Macau

A Universidade de Macau, enquanto projecto-piloto da ‘Cidade (Universitária) de Educação Internacional de Macau e Hengqin’, já deu início pleno aos trabalhos de construção do seu campus na Zona de Cooperação em Hengqin. Em Maio de 2024, a Universidade de Macau constituiu em Hengqin a sua subsidiária denominada ‘Companhia para o Desenvolvimento do Ensino Superior da Universidade de Macau em Hengqin Guangdong, Lda.’ (doravante designada ‘empresa do projecto’), que passou a ser a entidade titular do direito de utilização do terreno para fins educativos e das edificações nele implantadas, e que assume integralmente a construção do campus da Universidade de Macau na Zona de Cooperação em Hengqin. Prevê-se que o orçamento global do projecto de construção do campus seja de 7 000 milhões de renminbi, equivalentes a cerca de 8 400 milhões de patacas. A Universidade de Macau, mediante a subscrição de partes sociais, injectará capital na empresa do projecto, sendo que, após essa injeção,

Handwritten signatures and initials on the right margin.



澳門特別行政區立法會
Região Administrativa Especial de Macau
Assembleia Legislativa

todas as verbas serão pagas em conformidade com as cláusulas contratuais e o progresso das obras.

No que respeita à obtenção do terreno para fins educativos e ao financiamento preparatório da construção, a Universidade de Macau celebrou um acordo de cooperação com a Fundação Macau para a concessão de um apoio financeiro a fundo perdido, com um limite máximo de 1 106 milhões de renminbi. Ao abrigo deste apoio, a subsidiária da Universidade de Macau no Interior da China conseguiu obter, em 18 de Novembro de 2024, o direito de uso do terreno do Estado para fins educativos, situado na parte sudoeste da Zona de Cooperação Aprofundada entre Guangdong e Macau em Hengqin. O montante total (isto é, o valor efectivo do apoio) das despesas necessárias para a obtenção do terreno destinados ao ensino foi de 1 099 milhões de renminbi, incluindo: (1) cedência do terreno no valor de 946 milhões de renminbi; (2) serviços de prospecção geológica no valor de 2,17 milhões de renminbi; (3) taxa de requerimento para a constituição de entidade privada não empresarial no valor de 100 mil renminbi; (4) taxa de infra-estruturas urbanas complementares no valor de 119 milhões de renminbi; (5) impostos e taxas associados às despesas acima referidas no valor de 32,42 milhões de renminbi. O apoio financeiro foi concedido respectivamente em três fases: em Dezembro de 2024, Fevereiro de 2025 e Junho de 2025. As despesas relacionadas com a obtenção do terreno para fins educativos pela Universidade de Macau foram efectuadas em 2024 e 2025, não havendo qualquer despesa orçamental para esse efeito em 2026.

Handwritten signatures and initials in the right margin.



澳門特別行政區立法會
Região Administrativa Especial de Macau
Assembleia Legislativa

Apoio da Fundação Macau no que diz respeito ao 'valor total das despesas para a obtenção do terreno para fins educativos'

<i>Descrição do apoio financeiro</i>	<i>Montante efectivo (em RMB)</i>
<i>Cedência do terreno</i>	<i>946 milhões</i>
<i>Taxa de infra-estruturas urbanas complementares</i>	<i>119 milhões</i>
<i>Serviços de prospecção geológica</i>	<i>2,17 milhões</i>
<i>Taxa de requerimento necessária para a qualificação de ensino (constituição de entidade privada não empresarial)</i>	<i>100 mil</i>
<i>Impostos e taxas que recaem sobre as despesas acima referidas</i>	<i>32,42 milhões</i>
<i>Total do apoio</i>	<i>1 099 milhões</i>

Adicionalmente, para apoiar os trabalhos preparatórios do campus da Universidade de Macau na Zona de Cooperação em Hengqin, a Universidade de Macau estabeleceu a base de ciência e educação e o pólo de ensino transitório (doravante designado por pólo) no campus da Universidade de Macau na Zona de Cooperação em Hengqin, para desenvolver efectivamente as actividades lectivas, permitindo à Universidade de Macau acumular capacidade prática e experiência para a extensão pedagógica. Em 2026, as despesas com operação do pólo e as despesas relacionadas com os trabalhos preparatórios do campus totalizam 56,44 milhões, dos quais 43,41 milhões serão suportados pelas receitas de propinas do pólo, sendo o saldo de 13,03 milhões suportado pelas dotações do Governo.

Quanto à influência da Universidade de Macau e da UMTEC no capital efectivamente realizado de forma proporcional

1) O capital efectivamente realizado não influencia a proporção das acções



澳門特別行政區立法會
Região Administrativa Especial de Macau
Assembleia Legislativa

detidas, a qual é apurada com base nas acções subscritas

Actualmente, a situação do capital registado e do capital efectivamente realizado da sociedade-veículo de projecto é a seguinte:

Accionista	Capital subscrito		Capital efectivamente realizado
	Renminbi	Proporção	Renminbi
Universidade de Macau	2 894 milhões	72,35%	1 750 milhões
UMTEC	1 106 milhões	27,65%	1 099 milhões
Total	4 000 milhões	100,00%	2 849 milhões

De acordo com a Lei das Sociedades Comerciais da República Popular da China, os accionistas obrigam-se a realizar as acções subscritas no prazo de cinco anos, contados a partir da data da subscrição. A proporção das acções detidas de cada accionista é calculada com base no montante subscrito. O montante efectivamente realizado do capital social não influencia a proporção das acções detidas em subscrição.

O montante subscrito pela UMTEC foi apurado, em Setembro de 2024, com base no valor estimado da cedência do terreno, incluindo impostos, fixado em 980 milhões de renminbi, acrescido de um montante adicional estimado em cerca de 126 milhões de renminbi, correspondente à taxa de infra-estruturas e respectivos impostos, bem como ao valor da primeira fase da prospecção detalhada do terreno, perfazendo um total de 1 106 milhões de renminbi. Contudo, uma vez que o valor final da cedência do terreno foi de 946 milhões de renminbi, o montante efectivamente pago no âmbito da transacção de aquisição do terreno foi de 1 099 milhões de renminbi. Este montante corresponde ao valor efectivamente financiado



澳門特別行政區立法會
Região Administrativa Especial de Macau
Assembleia Legislativa

pela Fundação Macau para a aquisição do terreno pela Universidade de Macau, sendo também o capital efectivamente realizado pela Universidade de Macau, através da UMTEC, e injectado na sociedade-veículo de projecto (conforme indicado na tabela acima relativa ao capital efectivamente realizado da UMTEC).

- 2) *Os accionistas não necessitam de realizar o capital de forma simultânea e proporcional*

Os accionistas apenas precisam de realizar integralmente o capital subscrito no prazo de cinco anos, nos termos da Lei das Sociedades Comerciais, não necessitando de efectuar o pagamento em prestações de forma sincronizada, de acordo com a proporção das acções detidas. Cada accionista pode decidir, conforme a sua própria situação, o montante a realizar efectivamente, podendo efectuar o pagamento numa única prestação ou em várias prestações. A proporção das participações do capital efectivamente realizado apenas afecta a quota-parte dos accionistas na subscrição de aumento do capital, não tendo influência sobre os outros direitos legais ou proporções.

Como o capital efectivamente realizado pela UMTEC provém do apoio financeiro a fundo perdido concedido pela Fundação Macau à Universidade de Macau, os accionistas da UMTEC, ou seja, a Universidade de Macau e o Fundo Educativo, não necessitam de investir capital adicional na UMTEC, tendo esta injectado na sociedade-veículo de projecto a totalidade do valor apoiado pela Fundação Macau. A Universidade de Macau, por sua vez, injectará capital nessa



澳門特別行政區立法會
Região Administrativa Especial de Macau
Assembleia Legislativa

sociedade-veículo de forma faseada e de acordo com o progresso das obras de construção do respectivo campus.

- 3) *Após a definição das políticas, será organizada a recompra, pela Universidade de Macau, das acções da sociedade-veículo de projecto detidas pela UMTEC, passando essa sociedade-veículo a ser novamente uma subsidiária totalmente detida pela Universidade de Macau:*

Estava inicialmente previsto que, após a conclusão do projecto de financiamento da Fundação Macau em 2025, a UMTEC transferisse para a Universidade de Macau a totalidade das acções detidas na sociedade-veículo de projecto. No entanto, dado que a estrutura operacional do campus na Zona de Cooperação e as políticas de reconhecimento das qualificações educativas ainda não se encontram definidas, a Universidade de Macau pretende adiar a transferência das participações representativas do capital. Esta decisão fundamenta-se, principalmente, nas seguintes considerações:

- Evitar a repetição de operações: Caso a transferência das participações representativas do capital seja concluída nesta fase, poderá ser necessário proceder a novo ajustamento da estrutura das mesmas após a confirmação das políticas, originando a repetição de procedimentos administrativos;*
- Melhorar a eficiência de execução: Manter a estrutura actual até à clarificação das políticas permitirá efectuar, de uma só vez, o ajustamento mais adequado da*

Handwritten signatures and initials on the right margin.



澳門特別行政區立法會
Região Administrativa Especial de Macau
Assembleia Legislativa

participações representativas do capital em conformidade com os requisitos das políticas finais;

- *Preservar flexibilidade de ajustamento: A manutenção da actual estrutura da entidade instrumental para fins especiais poderá ser mais favorável a eventuais ajustamentos futuros das participações representativas do capital, evitando os constrangimentos procedimentais que poderiam advir de uma transferência prematura.*

Após a definição dos detalhes das políticas (incluindo, mas não se limitando à obtenção da qualificação para isenção fiscal no Interior da China ou à confirmação do estatuto de sujeito educativo), a Universidade de Macau executará um ajustamento correspondente relativo às acções. Esta decisão estratégica de adiamento constitui uma solução mais prudente e abrangente, garantindo a conformidade com as necessidades de todas as partes.

Universidade Politécnica de Macau

A Universidade Politécnica de Macau, por meio da injeção de capital na empresa de capital público por si constituída, dará seguimento à construção do campus na Zona de Cooperação em Hengqin e destinará verbas para o polo de ensino transitório, sendo respectivo orçamento o seguinte:

[Handwritten signatures and initials]



澳門特別行政區立法會
Região Administrativa Especial de Macau
Assembleia Legislativa

	Total	2026	2027	2028	2029	2030
Cidade (Universitária) de Educação Internacional de Macau e Hengqin	4 776 500 000	50 000 000	1 414 000 000	949 000 000	949 000 000	1 414 500 000
Pólo de ensino transitório	213 000 000	53 000 000	25 000 000	35 000 000	45 000 000	55 000 000
Total da injeção de capital	4 989 500 000	103 000 000	1 439 000 000	984 000 000	994 000 000	1 469 500 000

Obs.:

A fonte do orçamento acima referido é financiada pela dotação do Governo.

A aquisição do terreno para a Cidade (Universitária) de Educação Internacional de Macau e Hengqin é financiada pelo orçamento da Fundação Macau.

Universidade de Turismo de Macau

A Universidade de Turismo de Macau irá, através da empresa de capital público por si constituída, injectar capital na Zona de Cooperação em Hengqin destinado à construção do campus e ao pólo de ensino transitório, sendo respectivo orçamento o seguinte:

	Total	2026	2027	2028	2029	2030
Cidade (Universitária) de Educação Internacional de Macau e Hengqin	4 776 500 000	50 000 000	1 414 000 000	949 000 000	949 000 000	1 414 500 000
Pólo de ensino transitório	106 000 000	11 000 000	18 000 000	23 000 000	27 000 000	27 000 000
Total da injeção de capital	4 882 500 000	61 000 000	1 432 000 000	972 000 000	976 000 000	1 441 500 000

Obs.:

A fonte do orçamento acima referido é financiada pela dotação do Governo.

A aquisição do terreno para a Cidade (Universitária) de Educação Internacional de Macau e Hengqin é financiada pelo orçamento da Fundação Macau.



澳門特別行政區立法會
Região Administrativa Especial de Macau
Assembleia Legislativa

Fundação Macau

A Fundação Macau recebeu, no passado dia 17 de Setembro, um ofício da Direcção dos Serviços de Educação e de Desenvolvimento da Juventude, informando que, por despacho do Chefe do Executivo, foi autorizada a atribuição de apoio financeiro pela Fundação Macau, através de 'acordos de cooperação', à Universidade Politécnica de Macau e à Universidade de Turismo de Macau, no montante aproximado de 1 800 milhões de renminbi (equivalente a 2 050 milhões de patacas) destinado à obtenção do terreno para fins educativos na Zona de Cooperação Aprofundada entre Guangdong e Macau em Hengqin.

Assim, por despacho do Chefe do Executivo, de 22 de Setembro de 2025, foi autorizada a celebração de acordos de cooperação, respectivamente, com a Universidade Politécnica de Macau e a Universidade de Turismo de Macau, com a finalidade de atribuição de apoio financeiro para obtenção do terreno para fins educativos na Zona de Cooperação Aprofundada entre Guangdong e Macau em Hengqin. Os encargos daí resultantes serão suportados pela verba inscrita no orçamento da Fundação Macau para o ano de 2026, sob a classificação económica 'Outras - Fundações, associações e organizações' no montante orçamentado de 2 050 milhões."

138. No ano económico de 2026, o orçamento de funcionamento de alguns serviços e organismos inclui a nova rubrica "Zona de Cooperação Aprofundada entre Guangdong e Macau em Hengqin". Assim sendo, a Comissão convidou os



澳門特別行政區立法會
Região Administrativa Especial de Macau
Assembleia Legislativa

representantes do Governo para explicarem a forma de utilização do orçamento inscrito nesta nova rubrica, incluindo a questão de saber se as despesas orçamentadas se destinam apenas às despesas do Governo relativas à Zona de Cooperação Aprofundada entre Guangdong e Macau em Hengqin, qual o regime jurídico aplicável à autorização de despesas orçamentadas, como se vai proceder à liquidação e ao pagamento das despesas que envolvem o orçamento de funcionamento dos Serviços de Saúde, e qual a percentagem de medicamentos fora do prazo de validade que têm de ser destruídos.

139. Os representantes do Governo responderam o seguinte: “Com o aprofundamento gradual sobre o progresso da integração de Macau-Hengqin, pelo Governo da RAEM é gradualmente aumentado o orçamento disponibilizado na Zona de Cooperação Aprofundada entre Guangdong e Macau em Hengqin (adiante designada por Zona de Cooperação). Para os sectores da sociedade ficarem com um melhor entendimento a nível financeiro sobre a disposição financeira na Zona de Cooperação pelo Governo da RAEM, o orçamento da RAEM disponibilizado na Zona de Cooperação pelos serviços/organismos públicos fica distribuído nas suas subclassificações económicas pelos seguintes:

- (1) Participação de empresas de capitais públicos estabelecidas na Zona de Cooperação;
- (2) Despesas dos serviços/organismos públicos da RAEM estabelecidos na Zona de Cooperação;



澳門特別行政區立法會
Região Administrativa Especial de Macau
Assembleia Legislativa

(3) *Apoio financeiro concedido às associações/instituições de Macau estabelecidas na Zona de Cooperação.*

140. *A autorização de despesas envolvidas na Zona de Cooperação pelos serviços/organismos públicos deve observar legislações vigentes referentes ao orçamento da RAEM e à contratação pública, entre outras.*

141. *As despesas orçamentadas para o funcionamento do Novo Posto de Saúde da Zona de Cooperação Aprofundada entre Guangdong e Macau em Hengqin (adiante designado por Posto de Saúde de Hengqin) são suportadas pelos Serviços de Saúde. Embora na conta se tenha definido o Posto de Saúde de Hengqin, a liquidação e o pagamento das respectivas despesas são efectuados, ainda, uniformemente através da conta bancária de Macau dos Serviços de Saúde. Se o fornecedor for uma empresa local, o pagamento será efectuado directamente pelos Serviços de Saúde, caso seja um fornecedor do Interior da China, o pagamento será efectuado pelos Serviços de Saúde através da remessa para o exterior. A aquisição de medicamentos para uso no Posto de Saúde de Hengqin é feita de forma uniformizada por Macau e, posteriormente, com o apoio das empresas de logística no tratamento das formalidades alfandegárias serão transportados os mesmos para Hengqin. Relativamente ao tratamento dos medicamentos expirados, os Serviços de Saúde vão proceder à sua destruição uniforme, sendo que os medicamentos destruídos representam menos de 1% do valor total liquidado referente ao de aquisição desse ano.”*



澳門特別行政區立法會
Região Administrativa Especial de Macau
Assembleia Legislativa

142. Na “Lei do Orçamento de 2026”, não foi encontrada qualquer estimativa referente à “Zona Internacional de Turismo e Cultura Integrados de Macau”. Assim sendo, a Comissão convidou os representantes do Governo para explicarem os arranjos orçamentais do projecto, nomeadamente, o montante global do orçamento previsto para o projecto, a distribuição do orçamento para cada ano e o modelo de funcionamento após a conclusão do mesmo.

143. Os representantes do Governo responderam o seguinte: “Os trabalhos de recolha de opiniões sobre o projecto da ‘Zona Internacional de Turismo e Cultura de Macau’ (adiante designada por ‘Zona Cultural’) tiveram início no 4.º trimestre de 2025. Durante este período, foram realizadas várias sessões de recolha de opiniões destinadas ao público em geral e às associações profissionais, no sentido de auscultar, de forma ampla, as opiniões da sociedade. O projecto global da Zona Cultural é constituído por três grandes instalações, nomeadamente o Museu Nacional da Cultura de Macau (nome provisório), o Centro Internacional das Artes Performativas de Macau (nome provisório) e o Museu Internacional de Arte Contemporânea (nome temporário). O orçamento do projecto é definido depois da elaboração do projecto concreto de arquitectura, pelo que, actualmente, não estão reunidas as condições para estimar o orçamento de cada fase da obra.

144. O Instituto Cultural prevê iniciar primeiro, em 2026, o trabalho de recolha de projectos conceptuais de arquitectura do Museu Nacional da Cultura de Macau, sendo os encargos suportados pelo orçamento de funcionamento do Instituto Cultural. Somente após a conclusão da avaliação e opção de selecção e da obtenção

Handwritten signatures and initials on the right margin.



澳門特別行政區立法會
Região Administrativa Especial de Macau
Assembleia Legislativa

do projecto conceptual é que será possível estimar, de forma sucinta, o orçamento da obra, de acordo com o projecto. Após a conclusão das obras de infraestrutura básica nos locais seleccionados para o Centro Internacional de Artes Performativas e o Museu de Arte Contemporânea, serão promovidos, de forma sucessiva, os trabalhos de concepção e de construção das duas instalações.

145. *Por outro lado, quanto ao modelo de funcionamento dos projectos da Zona Cultural no futuro, presente e proactivamente, está-se a auscultar as opiniões da sociedade, empenhando-se na construção de um modelo de funcionamento com funções complexas e autodependência, de modo a elevar o desenvolvimento sustentável dos projectos da Zona Cultural.”*

146. No “Orçamento ordinário integrado”, a receita orçamentada das “Taxas dos serviços de registo e notariado” do capítulo “Taxas, multas e outras penalidades pecuniárias” é de 200 milhões de patacas, representando uma diminuição de 29,8%, face à receita efectiva de 2024, que foi de 280 milhões de patacas, sendo também inferior à receita efectiva registada até Setembro de 2025, que foi de 210 milhões de patacas. Assim sendo, a Comissão solicitou ao Governo esclarecimentos sobre a razão subjacente à diminuição da receita orçamentada.

147. Os representantes do Governo responderam o seguinte: “*As receitas das Taxas dos serviços de registo e notariado foram reduzidas de 390 milhões em 2022 para 330 milhões em 2023, e em 2024 foram ainda reduzidas em 280 milhões, manifestando-se continuamente uma tendência decrescente. Devido à redução do*

Handwritten notes and signatures on the right margin.



澳門特別行政區立法會
Região Administrativa Especial de Macau
Assembleia Legislativa

volume de actividades globais dos registos e do notariado, prevê-se que as receitas orçamentadas desta rubrica para o ano de 2026 sejam reduzidas face ao ano de 2025.”

148. De acordo com os esclarecimentos do Governo sobre a “Exploração de silos e parques automóveis” do capítulo “Receitas das Concessões” do “Orçamento ordinário integrado”, o mesmo menciona o processo de transição entre o novo e o velho regulamento, e as alterações às políticas do serviço público de estacionamento de automóveis. Assim sendo, a Comissão solicitou ao Governo esclarecimentos sobre os detalhes e os planos relativos à transição e às alterações às políticas.

149. Os representantes do Governo responderam o seguinte: “*Na sequência da entrada em vigor do Regulamento Administrativo n.º 29/2023 ‘Procedimentos dos concursos públicos para a concessão da exploração do serviço público de estacionamento’ alterado pelo Regulamento Administrativo n.º 36/2024, essa Direcção de Serviços, nos termos das disposições do diploma alterado, deu início ao procedimento de concurso público para a concessão da exploração do serviço público de estacionamento em parques de estacionamento público. Já foram concluídos os concursos públicos para a concessão da exploração do serviço público de estacionamento relativos aos parques de estacionamento público do ‘Jardim Comendador Ho Yin, da Rua de Malaca, do Edifício Mong Sin, do Edifício Mong In, da Rua do Almirante Sérgio e Rua da Tranquilidade’, bem como aos parques de estacionamento público do ‘Edifício da Direcção dos Serviços para os Assuntos de Tráfego, do Edifício Fai Fu, do Lido, do Terminal Marítimo de Passageiros da Taipa,*

Handwritten signatures and initials in the right margin.



澳門特別行政區立法會
Região Administrativa Especial de Macau
Assembleia Legislativa

do Edifício do Lago e da Residência para Idosos da Avenida do Nordeste'. A concessão da exploração do serviço tem início em 1 de Dezembro de 2025, prevendo-se que a cobrança das receitas da retribuição da concessão se inicie entre o final do 1.º trimestre e o início do 2.º trimestre de 2026. Em paralelo, essa Direcção de Serviços promove, de forma ordenada, os restantes concursos públicos para a concessão da exploração do serviço público de estacionamento em parques de estacionamento, prevendo-se o início dos mesmos ao longo de 2026, com a subsequente cobrança das receitas da retribuição da concessão. Por outro lado, após o termo do contrato de concessão relativo à 'Criação e exploração de lugares de estacionamento tarifado na via pública', essa Direcção de Serviços, nos termos das disposições do Regulamento Administrativo alterado, procede em 2026, o concurso público para a concessão da exploração de lugares de estacionamento na via pública, com a subsequente cobrança das receitas da retribuição da concessão."

150. No “Orçamento ordinário integrado”, as receitas orçamentadas das “Receitas dos contratos de concessão para o Porto de Ká-Hó” e das “Receitas da concessão da exploração do Terminal Marítimo de Passageiros do Porto Exterior” do capítulo “Receitas das Concessões” são apenas de 248 200 patacas e 100 patacas, respectivamente. Assim sendo, a Comissão solicitou ao Governo que esclarecesse quais eram os planos para a exploração do Porto de Ká-Hó e do Terminal Marítimo de Passageiros do Porto Exterior, de modo a melhorar o seu ambiente de exploração.

151. Os representantes do Governo responderam o seguinte: “De acordo com o disposto na cláusula quinta do Contrato de Concessão do Porto de Ká-Hó, ‘a



澳門特別行政區立法會
Região Administrativa Especial de Macau
Assembleia Legislativa

concessionária deverá pagar ao Território, como contrapartida, 10% dos resultados do exercício, ainda não amortizados e sem provisão'. O referido contrato de exploração será vencido em 2026 e, após a renovação do mesmo, a concessionária aumentará adequadamente as instalações da exploração para melhorar o ambiente da operacionalidade, atraindo assim mais clientes a utilizarem o Porto de Ká-Hó.

152. *Nos termos do disposto na cláusula terceira do contrato de concessão de exploração do Terminal Marítimo do Porto Exterior, 'B pagará ao primeiro outorgante, a título de retribuição anual, o montante correspondente a 18% (dezoito por cento) do lucro antes de impostos da exploração da concessão'. O prazo da actual 'Concessão de Exploração do Terminal Marítimo do Porto Exterior' é de 1 de Julho de 2024 a 30 de Junho de 2029. Na elaboração da documentação do concurso sobre o projecto desta concessão, a Direcção dos Serviços de Assuntos Marítimos e de Água tinha a consideração na situação do funcionamento do Terminal Marítimo e no "ambiente económico" de Macau, introduzindo as melhorias abaixo indicadas, nos contratos que envolviam cláusulas referentes às áreas comerciais, para que a concessionária pudesse ficar com mais agilidade e flexibilidade na exploração das áreas comerciais do Terminal Marítimo do Porto Exterior:*

- (1) Optimizar e melhorar a disposição na localização dos espaços, aumentar os elementos referentes ao espaço comercial, nos locais com maior fluxo de pessoas;*
- (2) Para espaço desocupado a longo período, permitir a concessionária alterar*

[Handwritten signatures and initials in the right margin]



澳門特別行政區立法會
Região Administrativa Especial de Macau
Assembleia Legislativa

a finalidade do espaço, a fim de aumentar a taxa de utilização e também a percentagem do limite máximo da área do espaço;

(3) Criar um espaço comercial, com uma área de cerca de 400 metros quadrados, permitindo a concessionária, nas condições definidas, a realização de actividades de curta duração ou de exposição e venda, sem necessidade de recorrer a concurso público;

(4) Baixar o limite máximo de taxas de utilização do espaço de exploração (refere-se ao espaço utilizado por entidades directamente relacionadas com o funcionamento do terminal marítimo, por exemplo, companhia de transporte marítimo)."

153. No "Orçamento ordinário integrado", a receita orçamentada do "Ensino e formação" do capítulo "Venda de bens e serviços" é de 1,79 mil milhões de patacas, valor que representa um aumento de 27,4%, em comparação com a receita efectiva de 2024, que foi de 1,41 mil milhões de patacas e, também, um aumento de 22,4%, face à prevista no orçamento inicial de 2025. Segundo os esclarecimentos do Governo, a respectiva receita é composta, principalmente, pelas propinas da Universidade de Macau, da Universidade Politécnica de Macau e da Universidade de Turismo de Macau. Assim sendo, a Comissão solicitou ao Governo esclarecimentos sobre a razão subjacente ao aumento da receita, nomeadamente, se este se devia ao ajustamento das propinas e ao aumento do número de vagas para a admissão de estudantes.



澳門特別行政區立法會
Região Administrativa Especial de Macau
Assembleia Legislativa

154. Os representantes do Governo responderam o seguinte:

“Universidade de Macau

A receita orçamental da Universidade de Macau enquadrada na rubrica ‘Ensino e formação’ para 2026 é de 1 137 milhões, representando um acréscimo de 182 milhões face ao orçamento de 2025, o que corresponde a um crescimento de 19,1%. O aumento da receita assenta principalmente nos seguintes factores:

- (1) Expansão da escala de inscrição: o número de estudantes da Universidade de Macau tem vindo a aumentar de forma contínua, com maior proporção de estudantes não locais, prevendo-se, por conseguinte, um acréscimo de 136 milhões nas receitas de propinas;*
- (2) Pólo de ensino transitório na Zona de Cooperação: pólo de ensino transitório da Universidade de Macau na Zona de Cooperação em Hengqin iniciou as actividades lectivas no ano lectivo de 2024/2025. Em 2026, prevê-se um novo alargamento da escala de admissão, com a matrícula estimada de 536 estudantes de mestrado e doutoramento e com receitas provenientes de propinas estimadas em 43,41 milhões.*
- (3) Propinas sem ajustamento: desde o ano lectivo de 2023/2024, as propinas da Universidade de Macau não sofreram ajustamentos, permanecendo nos valores fixados no ano lectivo de 2022/2023*



澳門特別行政區立法會
Região Administrativa Especial de Macau
Assembleia Legislativa

Universidade Politécnica de Macau

Em 2026, a receita estimada proveniente da rubrica 'Ensino e Formação' da Universidade Politécnica de Macau deverá atingir aproximadamente 490 milhões, representando um aumento de cerca de 100 milhões, ou 25,4%, em comparação com a receita estimada de 390 milhões em 2025. Este aumento decorre, principalmente, do crescimento da receita proveniente das propinas dos cursos conferentes de grau académico.

No ano lectivo de 2025/2026, a inscrição geral nos cursos de graus académicos da Universidade Politécnica de Macau revelou-se satisfatória, tendo sido criados, no mesmo ano lectivo, quatro novos cursos de pós-graduação: Doutoramento em Educação Física e Ciências do Desporto; Doutoramento em Ciências Aplicadas da Linguagem; Mestrado em Inteligência Ambiental; Mestrado em Tecnologia e Inovação no Desporto. Nestas circunstâncias, prevê-se que o número total de estudantes aumente cerca de 600. Adicionalmente, a Universidade Politécnica de Macau procedeu ao aumento das propinas para os estudantes admitidos em cursos conferentes de grau académico nos três anos lectivos de 2022/2023 a 2024/2025, pelo que prevê que as receitas das propinas em 2026 venham a crescer aproximadamente 100 milhões em relação ao ano de 2025.

Universidade de Turismo de Macau

A receita estimada proveniente da rubrica 'Educação e Formação' em 2026 é de 160 milhões, o que representa um aumento de 50 milhões em relação ao

Handwritten notes in Chinese:

林
子
雲
中
李
江
胡
高
七
吃



澳門特別行政區立法會
Região Administrativa Especial de Macau
Assembleia Legislativa

orçamento inicial de 2025, correspondendo a uma variação positiva de 43%. Este aumento deve-se principalmente ao alargamento da inscrição de estudantes universitários. Prevê-se que o número de inscrição de estudantes continue a crescer (aumento de 21% - cerca de 590 estudantes - no ano lectivo 2026/2027 em comparação com o ano lectivo 2025/2026). As propinas dos cursos também sofrem ajustamentos e, tendo em conta a melhoria do ambiente económico geral, a optimização dos métodos de promoção de cursos e as estratégias de mercado, as taxas dos cursos são moderadamente aumentadas, originando um acréscimo das receitas provenientes de propinas.

155. *No que concerne aos números de estudantes e às receitas provenientes das propinas da Universidade de Macau, da Universidade Politécnica de Macau e da Universidade de Turismo de Macau, relativos ao ano lectivo de 2025/2026, queira consultar o Anexo 4.”*

156. *A despesa orçamentada do “Despesas com o arrendamento de imóveis pelos Serviços Públicos” do capítulo “Despesas comuns” é de 420 milhões de patacas, representando uma diminuição de 9,5%, face à prevista no orçamento inicial de 2025, que foi de 460 milhões de patacas. Assim sendo, a Comissão solicitou ao Governo esclarecimentos sobre o porquê disso.*

157. *Os representantes do Governo responderam o seguinte: “Em 2025, o orçamento inicial para os arrendamentos da rubrica ‘Despesas comuns’ foi de 460 milhões, posteriormente, por motivo do atraso de casos para devolução por cessação*

Handwritten notes and signatures in the right margin, including the name "高世文" (Gao Shi Wen) at the bottom.



澳門特別行政區立法會
Região Administrativa Especial de Macau
Assembleia Legislativa

de arrendamentos inicialmente planeada (Centro Comercial San Kin Wa (Centro de Serviços da RAEM na Areia Preta), Edifício Long Cheng, 3.º andar do Edifício 'Hot Line') e, por se envolver os arrendamentos de novas fracções autónomas (mudança da Direcção dos Serviços de Educação e de Desenvolvimento da Juventude do Edifício Long Cheng para o imóvel de arrendamento do Edifício Comercial Nam Tung e para o novo arrendamento de armazém à Direcção dos Serviços para os Assuntos da Sede do Governo), o orçamento foi reforçado até ao valor de 480 milhões.

158. *O orçamento para os arrendamentos da rubrica 'Despesas comuns' em 2026 é menos de cerca de 40 milhões, face ao orçamento inicial de 2025, pelas seguintes razões principais:*

- (1) Mudança já efectuada do Centro Comercial San Kin Wa (Centro de Serviços da RAEM na Areia Preta) para a propriedade própria da RAEM sita na zona de Venceslau de Moraes, com a cessação do arrendamento, economizou-se mensalmente cerca de 2,05 milhões de rendas;*
- (2) Os serviços utilizadores do Edifício Long Cheng já mudaram e cessaram os arrendamentos, tendo-se economizado, mensalmente, cerca de 4,22 milhões de rendas;*
- (3) Prevê-se um ligeiro aumento nas rendas de algumas instalações arrendadas."*

159. No "Orçamento agregado dos organismos especiais", a despesa

[Handwritten signatures and initials]



澳門特別行政區立法會
Região Administrativa Especial de Macau
Assembleia Legislativa

orçamentada das “Outras” do capítulo “Despesas com o funcionamento” é de 4,48 milhões de patacas, representando uma redução significativa de 87,7%, em relação ao orçamento inicial de 2025, que foi de 36,49 milhões de patacas. De acordo com as explicações do Governo, tal deve-se, essencialmente, à redução substancial do valor das contas anuladas referentes às contas a receber pela Autoridade Monetária de Macau. Assim, a Comissão solicitou ao Governo que apresentasse uma previsão da redução nas contas a receber, em relação a 2025.

160. Os representantes do Governo responderam o seguinte: *“As despesas da Autoridade Monetária de Macau na rubrica ‘Outras’ do capítulo ‘Despesas com o funcionamento’ encontram-se orçamentadas em 35,36 milhões em 2025 e 3,38 milhões para 2026, respectivamente, sendo principalmente taxas de retorno resultantes da reversão de receitas de multas, verifica-se uma redução significativa de cerca de 31,98 milhões ou de 90,4% entre os dois anos. Na preparação do orçamento para 2025, realizada em 2024, a Autoridade Monetária de Macau, de acordo com as recomendações do Comissariado da Auditoria, efectuou a revisão e optimização do momento do reconhecimento e do tratamento contabilístico das receitas de multas a receber pela Autoridade Monetária de Macau (referentes principalmente a multas impostas por violação do ‘Regime Jurídico do Sistema Financeiro’, divididas em duas categorias: ‘Concessão de empréstimos a terceiros sob a forma de operações de crédito ilegal’ e ‘Exercício ilegal de actividades de câmbio e de entrega rápida de valores em numerário’), tendo ainda realizado o respectivo orçamento de despesas com as taxas de reversão decorrentes do ajustamento de receitas de multas inscritas em exercícios anteriores. Dado que o*

Handwritten signatures and initials on the right margin.



澳門特別行政區立法會
Região Administrativa Especial de Macau
Assembleia Legislativa

respectivo programa de optimização (ou seja, a realização do procedimento contabilístico para as receitas de multas a receber aguarda-se após a decisão sancionatória ser considerada definitiva) foi implementado antecipadamente no final de 2024, as referidas taxas de reversão foram registadas no orçamento de 2024, resultando assim numa redução significativa do respectivo orçamento de despesas para o ano de 2026.”

161. Os seguintes sete serviços públicos, em 2026, terão um aumento líquido do número de trabalhadores superior a 50, assim, a Comissão solicitou ao Governo esclarecimentos sobre o número de trabalhadores existentes nesses serviços e organismos, e os motivos deste aumento:

- Complexo de Cuidados de Saúde das Ilhas – Centro Médico de Macau do *Peking Union Medical College Hospital*
- Universidade de Macau
- Direcção dos Serviços das Forças de Segurança de Macau
- Serviços de Alfândega da RAEM
- Universidade Politécnica de Macau
- Instituto do Desporto
- Polícia Judiciária

162. Os representantes do Governo responderam o seguinte:

[Handwritten signatures and notes in the right margin]



澳門特別行政區立法會
Região Administrativa Especial de Macau
Assembleia Legislativa

“Complexo de Cuidados de Saúde das Ilhas - Centro Médico de Macau do Peking Union Medical College Hospital (CMM-PUMCH)”

O Centro Médico de Macau do Peking Union Medical College Hospital (doravante designado por Centro Médico de Macau Union), desde a sua entrada em funcionamento oficial em 2024, tem trabalhado para reduzir a pressão causada pelos longos tempos de espera nos serviços públicos de saúde. Além disso, tem reforçado a oferta de serviços médicos especializados e o tratamento de doenças graves em Macau, contribuindo para alcançar o objectivo de que os casos clínicos possam ser tratados localmente sem necessidade de deslocação para fora da Região.

Ao longo do ano de 2025, o Centro Médico de Macau Union tem desenvolvido, de forma ordenada, as suas actividades, de acordo com o plano de funcionamento estabelecido. Nesse período, foram progressivamente inaugurados o Centro de Oncologia, o Centro de Diálise e o Centro de Procriação Assistida, assim como disponibilizados vários serviços de internamento hospitalar, tais como serviços de enfermagem geral no Serviço de Medicina Interna e no Serviço de Cirurgia, etc. A par disso, foi alargado, de modo pleno, o âmbito de cobertura dos serviços de consultas externas especializadas, abrangendo igualmente o Centro Médico Internacional. Até ao dia 31 de Outubro, o Centro Médico de Macau Union contava com 686 trabalhadores e 28 formandos do “Programa de Residência Médica”, num total de 714 elementos. Entre estes, 483 eram profissionais de saúde, representando cerca de 67% do total, destacando-se 137 médicos e 175 enfermeiros.

[Handwritten signatures and notes in the right margin]



澳門特別行政區立法會
Região Administrativa Especial de Macau
Assembleia Legislativa

Em 2026, o Centro Médico de Macau Union contribuirá activamente para aliviar a pressão sobre o sistema de saúde público, através da expansão dos diversos serviços de cuidados de saúde - tais como a assunção da operação do Centro de Urgência das Ilhas e a optimização dos modelos de serviços do Centro de Diálise - reforçando a capacidade de atendimento, o aumento do número de camas de internamento nas enfermarias e o alargamento da dimensão dos serviços de diagnóstico e tratamento. Ao mesmo tempo, está igualmente previsto o desenvolvimento ordenado dos serviços privados do Centro Médico Internacional, promovendo o avanço da indústria de big health. Atendendo à necessidade de expansão de múltiplos serviços médicos, torna se indispensável a contratação contínua de mais recursos humanos nos domínios de cuidados de saúde e de apoio logístico, para fazer face ao volume acrescido de trabalho. Neste sentido, o Centro Médico de Macau Union irá implementar, faseadamente, o plano de recrutamento em 2026, com previsão de que sejam recrutados, no total, cerca de 167 trabalhadores ao longo do ano.

Universidade de Macau

À data de 31 de Outubro de 2025, a Universidade de Macau dispunha de um total de 1 759 efectivos, dos quais 764 pertenciam ao corpo docente e 995 ao pessoal administrativo. De acordo com o plano de elaboração do orçamento para 2026, a Universidade de Macau prevê o preenchimento de 40 vagas actualmente existentes e criação de 95 novos lugares, destinados tanto ao campus principal, como ao campus na Zona de Cooperação, conforme discriminado na Tabela 1:

[Handwritten signatures and initials]



澳門特別行政區立法會
Região Administrativa Especial de Macau
Assembleia Legislativa

Tabela 1 - Detalhe dos novos lugares a criar em 2026

Novos lugares	Para o apoio ao campus principal	Para o apoio ao campus na Zona de Cooperação	Total
Corpo docente	29	31	60
Pessoal administrativo	20	15	35
Total	49	46	95

(1) *Aumento previsto de 60 lugares para corpo docente em 2026 na Universidade de Macau, com os motivos e detalhes abaixo indicados:*

Com a ampliação da escala de ensino e o aumento significativo do número de estudantes, a necessidade de reforço de corpo docente tem vindo a intensificar-se. Visando equilibrar o impacto do aumento do número de estudantes no rácio docente-estudante e satisfazer as necessidades de pessoal docente decorrentes da criação de novos cursos em 2026 (vide Tabela 2), a Universidade de Macau prevê a criação de 29 lugares para pessoal docente no campus principal, no intuito de garantir a qualidade do ensino e atender as necessidades pedagógicas. Adicionalmente, a Universidade de Macau encontra-se a preparar activamente a construção do campus na Zona de Cooperação, prevendo a afectação de 31 lugares de corpo docente em 2026 para esse campus, com o objectivo de apoiar a implantação das Faculdades de Medicina, de Ciência da Informação e Computação, de Engenharia e de Design, fornecendo suporte especializado para os respectivos trabalhos de construção e desenvolvimento. Estima-se que estes novos lugares sejam preenchidos até Agosto de 2026.



澳門特別行政區立法會
Região Administrativa Especial de Macau
Assembleia Legislativa

Tabela 2 - Novos cursos nos anos académicos de 2025/2026 e 2026/2027

Ano académico	Faculdade / Instituto	Curso
2025/2026	Faculdade de Letras	Curso de mestrado em Design de Comunicação Visual
	Faculdade de Letras	Curso de doutoramento em Design de Comunicação Visual (Profissional)
	Instituto de Inovação Colaborativa	Curso de doutoramento em Ciências Cerebrais e Cognitivas
2026/2027	Instituto de Ciências de Médicas Chinesas	Curso de mestrado em Ciências Farmacêuticas
	Faculdade de Letras	Curso de mestrado em Design Industrial *
	Faculdade de Letras	Curso de doutoramento em Design Industrial (Profissional) *
	Faculdade de Educação	Curso de mestrado em Ciências (Inteligência Artificial e Educação) *
	Faculdade de Ciências e Tecnologia	Curso de mestrado em Ciências (Redes Eléctricas Inteligentes) *

* Cursos em fase de aprovação.

(2) Aumento previsto de 35 lugares para pessoal administrativo em 2026 na Universidade de Macau, com os motivos abaixo indicados:

Nos últimos anos, com a expansão contínua da escala de ensino, o número de docentes, estudantes e cursos tem aumentado constantemente, com diversos novos cursos nas áreas das ciências sociais, humanidades, engenharia e medicina. As actividades académicas e as necessidades de serviços aos estudantes cresceram significativamente. Para além da optimização contínua da eficiência administrativa, a expansão adequada do corpo administrativo é crucial para garantir o desenvolvimento sustentável da Universidade de Macau.

Além disso, nos últimos anos, os resultados científicos da Universidade de Macau têm sido notáveis, fruto do esforço conjunto de todo o pessoal docente e de



澳門特別行政區立法會
Região Administrativa Especial de Macau
Assembleia Legislativa

investigação e da equipa administrativa da Universidade de Macau. Para promover de forma mais aprofundada o desenvolvimento do ensino e da investigação, a inovação e o empreendedorismo, bem como a transferência de conhecimento, é necessário reforçar a orientação da investigação, a construção de laboratórios, a candidatura a financiamentos, a gestão de projectos e a cooperação entre a academia, a indústria e a investigação, evidenciando ainda mais a importância dos recursos humanos especializados e administrativos. Por outro lado, já foram iniciados os trabalhos preparatórios para a construção do campus na Zona de Cooperação, envolvendo a construção, o planeamento curricular e o de admissão de estudantes, o estudo e a inovação institucional, bem como a afectação de diversos recursos. Torna-se, por isso, urgente a integração de profissionais dotados de conhecimentos e experiência especializada, a fim de assegurar que todos os trabalhos avancem de forma ordenada e conforme o plano estabelecido.

Face a estas necessidades, a Universidade de Macau prevê o recrutamento de 20 novos trabalhadores administrativos para o campus principal, mantendo a proporção entre pessoal administrativo e docente em nível adequado, e garantindo que os investigadores e estudantes disponham de apoio técnico e administrativo suficiente. Concomitantemente, para apoiar a construção e operação do campus na Zona de Cooperação, a Universidade de Macau planeia afectar 15 novos lugares de pessoal administrativo em 2026, assegurando que os trabalhos preparatórios nesse campus avancem de forma ordenada. Estima-se que estes novos lugares sejam preenchidos progressivamente no segundo semestre de 2026.



澳門特別行政區立法會
Região Administrativa Especial de Macau
Assembleia Legislativa

Direcção dos Serviços das Forças de Segurança de Macau (DSFSM)

As Forças de Segurança de Macau (FSM) têm controlado rigorosamente o número de funcionários públicos, procedendo ao recrutamento apenas quando, em virtude de aposentação ou desvinculação do serviço, se libertem vagas suficientes. Além disso, o preenchimento dessas vagas depende de uma necessidade urgente de recursos humanos e da autorização prévia da entidade tutelar para o uso da quota de pessoal disponível.

Segundo os dados constantes da Tabela de fundamentação da alocação de pessoal para o ano financeiro de 2026, prevê-se que, até 31 de Dezembro de 2025, as FSM incluindo o Corpo de Polícia de Segurança Pública (CPSP), o Corpo de Bombeiros (CB), a Direcção dos Serviços das Forças de Segurança de Macau (DSFSM), e a Escola Superior das Forças de Segurança de Macau (ESFSM), tenham um número total de 7 537 trabalhadores.

No orçamento do ano financeiro de 2026, a DSFSM apresenta um aumento de 146 trabalhadores e uma diminuição de 33 trabalhadores, resultando num acréscimo líquido de 113 trabalhadores. De facto, o aumento dos trabalhadores destina-se apenas a preencher os lugares vagos devido à desligação de funções pelos funcionários, não implicando qualquer acréscimo adicional de lugares. A fim de economizar recursos e os procedimentos administrativos no âmbito de recrutamento de trabalhadores, é somente realizado o processo de recrutamento, após a desvinculação de pessoal que liberte lugares disponíveis e com base nas

Handwritten signatures and initials on the right margin.



澳門特別行政區立法會
Região Administrativa Especial de Macau
Assembleia Legislativa

necessidades efectivas. Deste modo, não se verifica um aumento substancial no número de trabalhadores das FSM, pelas razões a seguir expostas:

Previsão do aumento do número de trabalhadores no ano de 2026		
	Número de trabalhadores	Motivos
<i>Instruendos do 34.º Curso de Formação de Instruendos das Forças de Segurança de Macau</i>	110	<i>Em relação ao 34.º Curso de Formação de Instruendos das Forças de Segurança de Macau que se encontra em curso, é prevista a admissão de 110 instruendos (90 para o curso do CPSP e 20 para o curso do CB), cuja formação será iniciada em Março de 2026 e cuja tomada de posse será prevista no final de 2026.</i> <i>Nos últimos anos, devido à aposentação e desligação do serviço, houve uma desvinculação de 136 agentes do CPSP e 49 do CB, o que equivale a um total de 185 agentes. Para tal, as FSM encontram-se em escassez de recursos humanos, sendo necessário proceder com urgência à realização de concurso de admissão de instruendos para preencher os lugares vagos derivados da saída de pessoal.</i>
<i>Pessoal das FSM que retoma as funções após o gozo da licença sem vencimento em 2026 (não abrange ao recrutamento de pessoal)</i>	8	<ul style="list-style-type: none">- 6 agentes do CPSP- 2 agentes do CB
<i>Pessoal civil</i>	27	<i>A fim de garantir o bom funcionamento das FSM e de preencher as vagas causadas pela desvinculação do serviço, a DSFSM vai recrutar 27 trabalhadores civis.</i>
<i>Pessoal civil que retoma as funções após o termo do prazo de destacamento em 2026 (não abrange ao recrutamento de pessoal)</i>	1	<i>1 técnico superior está a desempenhar funções, em regime de destacamento, nos Serviços de Alfândega, sendo previsto que o elemento retoma o seu posto de origem, após o termo do prazo de destacamento, ou seja, em Fevereiro de 2026.</i>
Subtotal	146	
Previsão da diminuição do número de trabalhadores em 2026	-33	<ul style="list-style-type: none">- 1 agente do CPSP- 32 pessoal civil <i>Os 33 trabalhadores acima referidos vão desligar-se do serviço por atingirem o limite de idade.</i>
Variação do número de trabalhadores em 2026	+113	



澳門特別行政區立法會
Região Administrativa Especial de Macau
Assembleia Legislativa

Serviços de Alfândega da Região Administrativa Especial de Macau (SA)

O pessoal efectivo dos Serviços de Alfândega (SA), até 28 de Novembro de 2025, é o seguinte:

- *Director-geral dos SA: 1*
- *Número total do quadro de pessoal alfandegário: 1247*
(Encontram-se ainda 34 elementos do quadro de pessoal alfandegário a exercer funções noutros serviços em regime de comissão de serviço / especial)
- *Número total do efectivo de pessoal civil dos SA: 136*
(Encontram-se ainda 2 elementos do pessoal civil de outros serviços a exercer funções nos SA em regime de destacamento)

Razões para o aumento de efectivos:

O aumento de 119 pessoas reporta-se aos novos ingressos previstos no âmbito da proposta orçamental dos SA para 2026, das quais 19 correspondem a:

- 1) Reingresso aos SA após o gozo de licença sem vencimento (2 pessoas);*
- 2) Regresso aos SA após conclusão de cursos/estágios ou exercício de funções noutros serviços em regime de comissão de serviço especial/ordinária (17 pessoas).*

Pelo exposto, o número real de recrutamento externo é de 100 pessoas (instruendos dos SA).

[Handwritten signatures and initials on the right margin]



澳門特別行政區立法會
Região Administrativa Especial de Macau
Assembleia Legislativa

Apresentam-se de seguida as razões para o recrutamento dos referidos instruendos dos SA:

- 1) O quadro de pessoal alfandegário foi estabelecido em 2013, prevendo um total de 1660 lugares, não tendo sido objecto de ajustamento desde então. Até à data, o efectivo actual do pessoal alfandegário em todos os postos é de 1247, registando-se 413 lugares vagos.*
- 2) O actual efectivo é insuficiente para fazer face às necessidades de trabalho devido ao aumento do número de postos fronteiriços de Macau, à entrada em funcionamento do Sala de inspecção de passageiros de veículos nos Postos Fronteiriços Hengqin e da Ponte Hong Kong-Zhuhai-Macau, à gestão de 85 km² de área marítima pela RAEM, ao aumento do volume de mercadorias, à entrada em serviço de embarcações de salvamento e combate a incêndios, entre outros factores.*
- 3) Nos últimos cinco anos (2021-2025), ingressaram no quadro de pessoal alfandegário do serviço apenas 89 novos elementos, e encontram-se em formação 38 instruendos dos SA. Contudo, 153 elementos do pessoal alfandegário cessaram funções por diversas razões, pelo que as vagas decorrentes dessas saídas não se encontram ainda integralmente preenchidas. Adicionalmente, nos próximos três anos, 278 elementos do pessoal alfandegário cessarão funções devido a aposentações, prevendo-se que a insuficiência de recursos humanos continue a acentuar-se.*

[Handwritten signatures and initials]



澳門特別行政區立法會
Região Administrativa Especial de Macau
Assembleia Legislativa

- 4) *Dado que o processo de recrutamento do pessoal alfandegário - incluindo a conclusão do Curso de Formação até ao ingresso - demora aproximadamente dois anos, impõe-se um planeamento atempado do recrutamento, procedendo-se à abertura de concursos para o pessoal alfandegário de forma faseada.*
- 5) *Por despacho do Chefe do Executivo, de 16 de Abril de 2025, foi autorizada a transferência de 100 lugares da área da Secretária para a Administração e Justiça para a área da Segurança, para que os SA pudessem dar início aos procedimentos de recrutamento para colmatar a insuficiência de recursos humanos no quadro do pessoal alfandegário.*

Universidade Politécnica de Macau

A Universidade Politécnica de Macau acrescentará diversos cursos conferentes de grau académico (incluindo o Curso de Doutoramento em Educação Física e Ciências do Desporto, o Curso de Doutoramento em Ciências Aplicadas da Linguagem, o Curso de Mestrado em Inteligência Ambiental e o Curso de Mestrado em Tecnologia e Inovação no Desporto) no ano lectivo de 2025/2026 e, com o aumento progressivo de turmas a cada ano dos novos cursos criados nos últimos anos, prevê-se que o número de alunos aumente cerca de 600 no próximo ano.

Além disso, com vista a implementar as linhas de acção governativa da RAEM sobre a construção da Cidade (Universitária) de Educação Internacional de Macau e Hengqin na Zona de Cooperação Aprofundada entre Guangdong e Macau em Hengqin (doravante designada por “Zona de Cooperação em Hengqin”), que inclui



澳門特別行政區立法會
Região Administrativa Especial de Macau
Assembleia Legislativa

o início da construção do campus e o pólo de ensino a título provisório na Zona de Cooperação em Hengqin, prevê-se que o número dos alunos de pós-graduação naquela Zona no próximo ano seja de cerca de 200.

Tendo em conta os desenvolvimentos acima referidos, em articulação com a construção do campus na Zona de Cooperação em Hengqin, a expansão de cursos, o aumento dos projectos de investigação científica e o aumento da escala de alunos, a Universidade Politécnica de Macau considera imprescindível o recrutamento de mais docentes e investigadores para responder às necessidades pedagógicas e de investigação científica. Ao mesmo tempo, para preencher as vagas do pessoal por motivo de cessação de funções e de aposentação e prestar o apoio administrativo adequado às equipas de ensino e investigação científica, torna-se necessário aumentar o número de pessoal não docente em conformidade, para assegurar o bom funcionamento geral da Universidade Politécnica de Macau.

Instituto do Desporto

Até 28 de Novembro deste ano, o número de trabalhadores efectivos do Instituto do Desporto é 300. Prevê-se um aumento de 66 trabalhadores em 2026, dos quais 57 foram destacados para desempenhar funções no Gabinete Preparatório para a Organização da Zona de Competição de Macau da 15.ª edição dos Jogos Nacionais e da 12.ª edição dos Jogos Nacionais para Pessoas Portadoras de Deficiência e 9.ª edição dos Jogos Olímpicos Especiais Nacionais, estando a cessação do destacamento desse pessoal prevista para 1 de Julho de 2026. Os outros cinco

[Handwritten signatures and initials]



澳門特別行政區立法會
Região Administrativa Especial de Macau
Assembleia Legislativa

trabalhadores são novos recrutados, mediante concursos de ingresso externo abertos em 2024, com previsão de ingresso no Instituto do Desporto em 2026. Por fim, prevê-se que 4 trabalhadores sejam destinados ao preenchimento dos actuais lugares vagos de chefia no Instituto do Desporto.

Polícia Judiciária (PJ)

Em 27 de Novembro de 2025, o número total de trabalhadores na PJ era de 1282 (um técnico superior foi transferido para outro serviço público, em 16 de Outubro de 2025).

Em 2026, prevê-se um aumento de 96 pessoas na PJ, conforme o seguinte:

N.º sequencial	Categoria	N.º de pessoas	Motivo
1.	Investigador criminal principal	2	Reingresso após o gozo de licença sem vencimento
2.	Investigador criminal de 2.ª classe	1	Reingresso após o gozo de licença sem vencimento
3.	Investigador criminal estagiário	30	O aviso da abertura do concurso foi publicado na II Série do n.º 20 do Boletim Oficial da RAEM, de 17 de Maio de 2023. Os trabalhadores em causa ingressaram no curso de formação para investigadores criminais estagiários em Outubro de 2025. Em 2026, após a conclusão do curso, irão desligar-se do serviço em meados de Abril e iniciar o estágio em Maio (o número em causa já se encontra reflectido na “lista de redução de pessoal”)
4.	Formando do Curso de Formação para Investigadores Criminais Estagiários	60	O aviso da abertura do concurso foi publicado na II Série do n.º 50 do Boletim Oficial da RAEM, de 13 de Dezembro de 2023. Prevê-se o início da frequência do curso de formação em Setembro de 2026
5.	Técnico superior de 2.ª classe (infraestruturas de redes)	2	O aviso da abertura do concurso foi publicado na II Série do n.º 48 do Boletim Oficial da RAEM, de 27 de Novembro de 2024. Prevê-se o seu ingresso em Fevereiro de 2026



澳門特別行政區立法會
Região Administrativa Especial de Macau
Assembleia Legislativa

N.º sequencial	Categoria	N.º de pessoas	Motivo
6.	Letrado de 1.ª classe (em língua chinesa)	1	O aviso da abertura do concurso foi publicado na II Série do n.º 48 do Boletim Oficial da RAEM, de 27 de Novembro de 2024. Prevê-se o seu ingresso em Fevereiro de 2026
		96	

Motivos da contratação do pessoal acima referido (em relação ao n.º sequencial 3 a 6):

1. Trinta lugares para investigadores criminais estagiários

Para o cumprimento eficaz das atribuições acima referidas, a PJ é indispensável ter uma equipa de investigação criminal profissional e estável para o bom funcionamento do serviço. Prevê-se que os crimes transfronteiriços e os crimes de natureza inteligente venham a aumentar progressivamente, originando novas alterações na situação da segurança pública e trazendo novos desafios ao volume de trabalho e à complexidade das investigações criminais. O número de pessoal de investigação criminal existente nesta Polícia revela-se insuficiente para responder face ao aumento de volume de trabalho actual e da sua complexidade, bem como à constante evolução da criminalidade no futuro, o que afectará inevitavelmente o nível de execução da lei e a qualidade dos tratamentos de casos. Assim, torna-se necessário reforçar o número de pessoal nas subunidades de investigação criminal relevantes, com vista a aliviar a pressão de trabalho enfrentada pelos agentes de investigação criminal.

Handwritten signatures and initials on the right margin.



澳門特別行政區立法會
Região Administrativa Especial de Macau
Assembleia Legislativa

2. *Sessenta lugares para formandos do curso de formação para investigadores criminais estagiários*

Para cumprir eficazmente as responsabilidades acima referidas, a PJ criou o “Departamento de Segurança”, dedicado à execução da lei de segurança nacional e trabalhos conexos, bem como quatro subunidades subordinadas a nível de divisão, responsáveis principalmente pela recolha e análise de informações relacionadas com a segurança nacional, investigação de casos, contra-espionagem e contra-informação, apoio operacional e apoio ao trabalho de estudo político e desenvolvimento jurídico da Comissão de Defesa da Segurança do Estado da RAEM, bem como pelo apoio administrativo e logístico ao seu gabinete. Para prevenir e combater eficazmente ao crescimento do número de crimes referidos e reforçar o trabalho da defesa da segurança nacional, a PJ precisa de reforçar a sua equipa de investigação criminal de modo a responder às mudanças e aos desafios dos diversos crimes, assegurando a salvaguarda da segurança nacional e a estabilidade contínua da RAEM.

3. *Dois lugares para técnico superior de 2.ª classe (infraestruturas de redes)*

Em articulação com a política da governação electrónica promovida pelo Governo da RAEM e com a digitalização contínua dos trabalhos administrativos e de investigação criminal, a PJ desenvolveu diversas plataformas inteligentes de policiamento e administração policial, melhorando continuamente os sistemas de investigação criminal e administrativo. Em resposta à implementação da Lei de cibersegurança, a PJ necessita de garantir o padrão de cibersegurança mais elevado,

[Handwritten signatures and initials]



澳門特別行政區立法會
Região Administrativa Especial de Macau
Assembleia Legislativa

pelo que propõe a contratação de dois técnicos superiores especializados na área da informação (infraestruturas de rede).

4. *Um lugar de letrado (em língua chinesa)*

Em Setembro de 2024, um letrado da Escola de PJ aposentou-se voluntariamente, pelo que se tornou necessário contratar um novo letrado em língua chinesa.”

163. Nos termos do Despacho do Chefe do Executivo n.º 136/2024, o Gabinete Preparatório para a Organização da Zona de Competição de Macau da 15.^a edição dos Jogos Nacionais e da 12.^a edição dos Jogos Nacionais para Pessoas Portadoras de Deficiência e 9.^a edição dos Jogos Olímpicos Especiais Nacionais tem a sua duração até ao dia 30 de Junho de 2026; entretanto, de acordo com as informações facultadas pelo Governo, os 59 trabalhadores deste Gabinete vão desvincular-se do serviço em 2026. Assim sendo, a Comissão solicitou ao Governo esclarecimentos sobre o destino desses trabalhadores.

164. Os representantes do Governo responderam o seguinte: “*Todo o pessoal que está a trabalhar actualmente no Gabinete Preparatório para a Organização da Zona de Competição de Macau da 15.^a edição dos Jogos Nacionais e da 12.^a edição dos Jogos Nacionais para Pessoas Portadoras de Deficiência e 9.^a edição dos Jogos Olímpicos Especiais Nacionais, irá regressar ao seu lugar de origem após o termo da duração do Gabinete, em 30 de Junho de 2026.*”

Handwritten signatures and initials on the right margin.



澳門特別行政區立法會
Região Administrativa Especial de Macau
Assembleia Legislativa

165. De acordo com as informações facultadas pelo Governo, em relação aos seguintes serviços, prevê-se um número relativamente mais elevado de trabalhadores que se vão desvincular do serviço em 2026. Assim, a Comissão solicitou ao Governo que facultasse os motivos da sua desvinculação do serviço:

- Polícia Judiciária
- Direcção dos Serviços para os Assuntos Laborais
- Direcção dos Serviços de Assuntos de Justiça
- Direcção dos Serviços das Forças de Segurança de Macau
- Serviços de Alfândega da RAEM
- Serviços de Saúde
- Instituto para os Assuntos Municipais
- Universidade de Macau
- Complexo de Cuidados de Saúde das Ilhas – Centro Médico de Macau do
Peking Union Medical College Hospital

166. Os representantes do Governo responderam o seguinte:

Polícia Judiciária

Quarenta e duas pessoas irão desligar-se do serviço em 2026, conforme o seguinte:

Handwritten signatures and initials on the right margin.



澳門特別行政區立法會
Região Administrativa Especial de Macau
Assembleia Legislativa

[Handwritten signatures and initials in the right margin]

<i>Categoria</i>	<i>N.º de pessoa</i>	<i>Motivo</i>
<i>Chefe de Departamento</i>	<i>1</i>	<i>Foi autorizada a desligação do serviço</i>
<i>Inspector chefe</i>	<i>1</i>	<i>É obrigatoriamente desligado do serviço por atingir o limite de idade 65 anos</i>
<i>Investigador criminal principal</i>	<i>1</i>	
<i>Técnico especialista principal</i>	<i>1</i>	
<i>Adjunto-técnico especialista principal</i>	<i>2</i>	
<i>Adjunto-técnico principal</i>	<i>1</i>	
<i>Motorista de ligeiros</i>	<i>1</i>	
<i>Operário qualificado</i>	<i>2</i>	
<i>Auxiliar</i>	<i>2</i>	
<i>Formando do curso de formação para investigadores criminais estagiários</i>	<i>30</i>	<i>O aviso da abertura do concurso foi publicado na II Série do n.º 20 do Boletim Oficial da RAEM, de 17 de Maio de 2023. Os trabalhadores em causa ingressaram no curso de formação para investigadores criminais em Outubro de 2025. Após a conclusão do curso, os mesmos irão desligar-se do serviço em meados de Abril de 2026 e, em Maio, ingressar no estágio (o número correspondente consta da “Lista da situação dos novos funcionários”)</i>
Total	42	

Dos trabalhadores supracitados a desligarem do serviço, 30 são formandos do curso de formação para investigadores criminais estagiários que vão concluir o curso de formação em meados de Abril de 2026, e em meados de Maio, passam a ingressar novamente na PJ como investigadores criminais estagiários. Portanto, os referidos 30 trabalhadores ficam com a desligação e reingresso do serviço no mesmo



澳門特別行政區立法會
Região Administrativa Especial de Macau
Assembleia Legislativa

ano; e os restantes 12 trabalhadores são da desligação do serviço por autorização ou atingir o limite da idade de 65 anos.

Direcção dos Serviços para os Assuntos Laborais

Relativamente ao número de trabalhadores a ser reduzido na Direcção dos Serviços para os Assuntos Laborais referido na 'Lei do Orçamento de 2026' num total de 35 trabalhadores, vem apresentar os seguintes fundamentos:

- 1. A Direcção dos Serviços para os Assuntos Laborais avançou anteriormente com um concurso público de avaliação de competências profissionais ou funcionais comum, em regime de gestão uniformizada, e em 2025, foram admitidos 30 estagiários para inspectores de 2.ª classe por período de um ano com início de 1 de Abril, findo um ano do estágio, logo a seguir, o júri procederá ao processo de avaliação e selecção dentro de pouco mais de um mês (nessa altura, os 30 estagiários estarão em estado de desligação de serviço devido ao termo do estágio), depois, os estagiários classificados nos primeiros 15 lugares da lista classificativa serão seleccionados para o ingresso como inspectores de 2.ª classe. Por este motivo, a Direcção dos Serviços para os Assuntos Laborais, nos dados da Proposta Lei ao Orçamento de 2026, tem de incluir a desligação de serviço dos 30 estagiários como inspectores de 2.ª classe no número de trabalhadores reduzidos;*
- 2. Cinco trabalhadores vão cessar as funções por atingir o limite de idade.*

[Handwritten signatures and initials in the right margin]



澳門特別行政區立法會
Região Administrativa Especial de Macau
Assembleia Legislativa

Direcção dos Serviços de Assuntos de Justiça

Em Setembro de 2025, aquando da elaboração do orçamento para o ano económico de 2026, estava prevista a saída de 72 trabalhadores da Direcção dos Serviços de Assuntos de Justiça em 2026, incluindo 59 formandos do curso de habilitação para ingresso nas carreiras de oficial de justiça judicial e de oficial de justiça do Ministério Público, dos quais 52 passarão a exercer funções nos tribunais e no Ministério Público e sete irão regressar ao seu lugar de origem ou desvincular-se da função pública por terem concluído o curso, bem como 13 trabalhadores que se irão desligar do serviço por atingir o limite de idade para o exercício de funções públicas (compreendendo um técnico superior, um intérprete-tradutor, três adjuntos-técnicos, três operários qualificados, um motorista de ligeiros e quatro auxiliares).

Direcção dos Serviços das Forças de Segurança de Macau

Previsão da diminuição do número de trabalhadores em 2026

- *1 agente policial*
- *32 pessoal civil*

Os 33 trabalhadores acima referidos desligam do serviço por atingirem o limite de idade para o exercício de funções.

Handwritten signatures and initials in the right margin.



澳門特別行政區立法會
Região Administrativa Especial de Macau
Assembleia Legislativa

Serviços de Alfândega da Região Administrativa Especial de Macau (SA)

Dados relativos ao pessoal a cessar funções:

40 pessoas a cessarem funções referidos pelos SA são do pessoal a atingir o limite de idade ou a preencher os requisitos para aposentação por declaração, sendo que:

- 3 pessoas a atingirem o limite de idade*
- 37 pessoas a preencherem os requisitos para aposentação por declaração*

Serviços de Saúde

Relativamente ao 'Orçamento para o ano económico de 2026' apresentado pelos Serviços de Saúde, prevê-se que, em 2026, o número de pessoas a desligarem do serviço seja de 69, por motivo de aposentação obrigatória por atingirem 65 anos de idade. No qual, são incluídos 12 médicos, 6 enfermeiros, 3 técnicos de diagnóstico e terapêutica, 1 técnico superior de saúde, 1 técnico superior, 1 adjunto-técnico, 22 auxiliares de serviços gerais, 5 técnicos, 3 motoristas e 15 auxiliares de enfermagem.

Instituto para os Assuntos Municipais (IAM)

De acordo com o orçamento do pessoal do ano 2026 apresentado pelo Instituto para os Assuntos Municipais, prevê-se que o número de trabalhadores a reduzir em 2026 seja de 79, dos quais 76 são trabalhadores do Instituto a atingirem o limite de

Handwritten signatures and initials in the right margin.



澳門特別行政區立法會
Região Administrativa Especial de Macau
Assembleia Legislativa

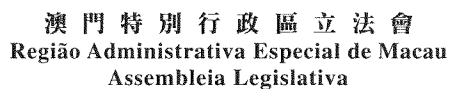
idade em 2026, sendo os restantes 3 especialistas em ursos pandas, cujo contrato individual de trabalho expirará em 2026.

Universidade de Macau

A Universidade de Macau prevê que, em 2026, o número de trabalhadores a cessarem as suas funções seja de 54, incluindo 16 trabalhadores a atingirem o limite de idade para exercício de funções e 38 trabalhadores a cessarem as suas funções por pedidos de demissão. Esse número é estimado por referência de idade dos trabalhadores em activo e do número efectivo de trabalhadores com cessação de funções em 2024 (vide tabela abaixo). No contexto da forte concorrência global por quadros qualificados na área de ensino superior, a Universidade de Macau vai continuar a empenhar bem os trabalhos para preenchimento de vagas e retenção do pessoal, enfrentando activamente os desafios resultantes da competição por quadros qualificados. Mais, irá reforçar continuamente as equipas de docentes, investigadores e pessoal administrativo, de forma a garantir um desenvolvimento sólido das actividades de ensino e investigação da Universidade.

Resumo de números de trabalhadores da cessação de funções entre 2024 e 2026

<i>Número de trabalhadores que cessam funções</i>	<i>Número previsto em 2026</i>	<i>Número efectivo em 2025 (até 28 de Novembro de 2025)</i>	<i>Número efectivo em 2024</i>
<i>Pessoal docente</i>	27	29	26
<i>Pessoal administrativo</i>	27	24	26
<i>Número total</i>	54	53	52



林冲

Além disso, a mobilidade de trabalhadores no mercado de trabalho, implica a perda de pessoal. Por exemplo, no concurso público recentemente aberto pelos Serviços de Saúde para o preenchimento de 56 vagas de enfermeiros de grau I, cuja lista classificativa final foi recentemente publicada (12 de Novembro), feita a estatística, um total de mais de 20 enfermeiros em activo no Centro Médico de Macau Union consta da referida lista. Neste contexto, está previsto que o primeiro grupo de 19 candidatos classificados de entre as 56 vagas venha a cessar as funções no primeiro trimestre de 2026. Em paralelo, no âmbito de outro concurso público aberto pelos Serviços de Saúde para o preenchimento de 35 vagas de médico geral, encontram-se igualmente cerca de 10 médicos gerais em activo no Centro Médico de Macau Union que foram aprovados na prova de conhecimentos e admitidos à discussão do currículo.



澳門特別行政區立法會
Região Administrativa Especial de Macau
Assembleia Legislativa

Ademais, devido ao sistema de rotatividade de destacamento de especialistas destacados de Pequim para Macau, é indispensável o tratamento dos respectivos procedimentos de cessação de funções após a conclusão das suas missões em Macau. Face ao exposto, estima-se que cerca de 60 trabalhadores vão desvincularem-se do serviço no ano de 2026.

VI - Conclusão

167. Em conclusão, apreciada e analisada a Proposta de lei, a Comissão:

- 1) É de parecer que a Proposta de lei reúne os requisitos necessários para a sua apreciação e votação, na especialidade, pelo Plenário; e
- 2) Sugere que, na reunião plenária destinada à apreciação na especialidade da presente Proposta de lei, o Governo se faça representar, a fim de poderem ser prestados os esclarecimentos necessários.

Macau, 10 de Dezembro de 2025

[Handwritten signatures and initials in the right margin]



澳門特別行政區立法會
Região Administrativa Especial de Macau
Assembleia Legislativa

A Comissão,

Ip Sio Kai

(Presidente)

Lam Lon Wai

(Secretário)

Song Pek Kei

Ngan Iek Hang



澳門特別行政區立法會
Região Administrativa Especial de Macau
Assembleia Legislativa

Vong Hou Piu

Chan Hao Weng

Lee Koi Ian

Chao Ka Chon



澳門特別行政區立法會
Região Administrativa Especial de Macau
Assembleia Legislativa

Wong Ka Lon

Kou Ngon Seng



澳門特別行政區立法會
Região Administrativa Especial de Macau
Assembleia Legislativa

Anexos

1. Proposta do Orçamento da RAEM para o ano económico de 2026 (Dados suplementares)
2. Informações sobre o orçamento dos projectos do PIDDA para o ano económico de 2026
3. Orçamento dos projectos de investimentos dos organismos especiais para o ano económico de 2026
4. Tabela do número de alunos e receitas de propinas para 2025 e 2026 da Universidade de Macau, da Universidade Politécnica de Macau e da Universidade de Turismo de Macau

Handwritten signatures and initials on the right margin.



澳門特別行政區立法會
Região Administrativa Especial de Macau
Assembleia Legislativa

Anexo 1

Proposta do Orçamento da RAEM para o ano económico de 2026 (Dados suplementares)

Handwritten signatures and initials on the right margin, including names like "Garcia" and "Xiao".

Proposta do Orçamento da RAEM

Ano económico 2026

(Dados Suplementares)

Índice

	Página
Breve apresentação	3
1. Orçamento ordinário integrado	7
1.1 Orçamento ordinário integrado – Mapa da receita e da despesa	8
1.2 Orçamento ordinário integrado – Mapa comparativo da receita	14
1.3 Orçamento ordinário integrado – Mapa comparativo da despesa e saldo	16
1.4 Orçamento ordinário integrado – Mapa da receita e da despesa – Notas	18
(1) Impostos directos	18
(2) Impostos indirectos	19
(3) Taxas, multas e outras penalidades pecuniárias	22
(4) Rendimentos da propriedade	27
(5) Receitas das concessões	30
(6) Receitas financeiras	37
(7) Venda de bens e serviços	38
(8) Transferências	39
(9) Venda de instalações e equipamentos	40
(10) Activos financeiros	40
(11) Outras receitas de capital	42
(12) Despesas com o funcionamento	46
(13) Despesas com a prestação de serviços de utilidade pública	54
(14) Transferências, apoios e abonos	55
(15) Instalações e equipamentos	63
(16) Activos financeiros	64
(17) Acções e outras participações	66
1.5 Orçamento ordinário integrado – Mapa comparativo da despesa por classificação orgânica	68
1.6 Orçamento ordinário integrado – Mapa comparativo da despesa por classificação funcional	82
1.7 Orçamento ordinário integrado – Dotações do PIDDA por entidade tutelar	88
2. Orçamento agregado dos organismos especiais	89
2.1 Orçamento agregado dos organismos especiais – Mapa da receita e da despesa	90
2.2 Orçamento agregado dos organismos especiais – Mapa comparativo da receita e da despesa	92
2.3 Orçamento agregado dos organismos especiais – Mapa da receita e da despesa – Notas	94
(1) Taxas, multas e outras penalidades pecuniárias	94
(2) Rendimentos da propriedade	95

(3) Receitas das concessões	96
(4) Receitas financeiras	97
(5) Venda de bens e serviços	98
(6) Transferências	99
(7) Contribuições para os regimes de protecção social	100
(8) Despesas com pessoal	101
(9) Despesas com o funcionamento	102
(10) Despesas com a prestação de serviços de utilidade pública	103
(11) Regime de aposentação e sobrevivência	103
(12) Despesas financeiras	104
(13) Custo das vendas de mercadorias e das prestações de serviços	105
(14) Transferências, apoios e abonos	106
(15) Outras despesas correntes	106
2.4 Orçamento agregado dos organismos especiais – Mapa comparativo da despesa por classificação orgânica	108
2.5 Orçamento agregado dos organismos especiais – Mapa comparativo da despesa por classificação funcional	110
3. Orçamento agregado de investimento dos organismos especiais	112
4. Medidas de redução e isenção de impostos e taxas	115
5. Discriminação dos projectos superiores a 50 milhões de patacas das despesas comuns	116
6. Reserva financeira da RAEM	117
7. Situação do Pessoal	118

Breve apresentação

A economia de Macau teve um arranque positivo em 2025 e o número de visitantes tem vindo a crescer. Por as receitas brutas efectivas do jogo terem ficado ligeiramente abaixo das expectativas, para observar o princípio de gestão financeira prudente e em consonância com as necessidades das finanças públicas associados à implementação das políticas e medidas do 6.º Governo da Região Administrativa Especial de Macau, doravante designada por RAEM, o Governo da RAEM procedeu, por meio da Lei n.º 6/2025 (Alteração à Lei do Orçamento de 2025), à revisão em baixa da estimativa anual das receitas brutas do jogo, de 240 mil milhões de patacas para 228 mil milhões de patacas, com o intuito de sustentar um orçamento económico orientado pela prudência e pelo pragmatismo.

O presente Governo tem vindo a promover activamente o desenvolvimento diversificado do turismo que, através das medidas da realização de concertos internacionais, feiras profissionais, acções promocionais em períodos de feriados prolongados, projectos de propriedade intelectual com características próprias, bem como eventos de grande envergadura e festividades variadas, se pretende atrair os visitantes nacionais e internacionais continuarem a regressar a Macau por várias formas e, impulsionar a recuperação, de forma consolidada, do sector integrado de turismo e lazer. Medidas essas têm enriquecido eficazmente a experiência turística global, estimulado a intenção de consumo dos turistas e aprofundado a sinergia entre as indústrias integradas no âmbito do conceito “Turismo +”, consolidando ainda mais a imagem de marca de Macau como Centro Mundial de Turismo e Lazer.

O acréscimo contínuo verificado no número de visitantes a Macau evidencia o efeito das medidas de promoção turística implementadas pelo Governo da RAEM. Entre Maio e Agosto de 2025, durante quatro meses consecutivos, as receitas brutas do jogo mensais cifraram-se em mais de 20 mil milhões de patacas; enquanto o sector integrado de turismo e lazer mantém uma tendência firme de crescimento, como indústria pilar, contribuindo simultaneamente para o progresso estável da economia de Macau.

Com base nas perspectivas para 2026, espera-se que o sector integrado de turismo e lazer siga uma tendência de crescimento, sustentada por diversos factores favoráveis. Pela

consideração conjunta sobre a instabilidade do ambiente externo e da economia e pela observação do princípio de gestão financeira prudente, o Governo da RAEM estima que as receitas brutas do jogo em 2026 se fixem em 236 mil milhões de patacas, valor que constitui a principal base das receitas financeiras previstas na Lei do Orçamento para o ano em apreço.

O Orçamento da RAEM do ano económico de 2026, elaborado de acordo com as respectivas disposições previstas na Lei n.º 15/2017, é composto por três partes: orçamento ordinário integrado elaborado por regime de caixa, orçamento agregado dos organismos especiais e orçamento de investimento dos organismos especiais, ambos elaborados por regime de acréscimo.

O valor total da receita do orçamento ordinário integrado da RAEM para o ano económico de 2026 que se adopta o regime de contabilidade de caixa, situa-se em 118 796,71 milhões de patacas, evidenciando um decréscimo de 2 292,25 milhões de patacas, ou seja, de 1,9%, face à receita total do orçamento ordinário integrado de 2025, de 121 088,97 milhões de patacas; no qual, os valores dos “Impostos indirectos” e das “Receitas das concessões” nas receitas correntes são estimados, respectivamente, em 3 438,19 milhões de patacas e em 92 724,79 milhões de patacas, registando reduções de 14,0% e 0,6%, comparativamente às receitas orçamentais de 2025, de 3 999,01 milhões de patacas e de 93 329,72 milhões de patacas, respectivamente.

Relativamente à despesa do orçamento ordinário integrado da RAEM para o ano económico de 2026, o seu valor total é de 113 484,43 milhões de patacas, em comparação com a de 2025, no valor total de 113 384,45 milhões de patacas, apresentando um acréscimo de 99,97 milhões de patacas, ou seja, de 0,1%. Na despesa do orçamento ordinário integrado, o orçamento das “Despesas correntes” cifra-se em 91 761,03 milhões de patacas, apresentando um aumento de 1 359,24 milhões de patacas face ao de 2025, devido essencialmente ao aumento de 1 671,32 milhões de patacas na rubrica “Despesas com o funcionamento”, bem como à redução de 263,29 milhões de patacas na rubrica “Despesas com pessoal”. O orçamento das “Despesas de Capital” situa-se em 21 723,40 milhões de patacas, tendo um decréscimo de 1 259,27 milhões de patacas face a 2025, no qual, as despesas orçamentadas da rubrica “Instalações e equipamentos” situam-se em 20 010,82 milhões de patacas, registando uma redução de 1 401,03 milhões de patacas face às

orçamentais de 2025 em 21 411,86 milhões de patacas, e as despesas orçamentadas do PIDDA são de 18 084,42 milhões de patacas, apresentando um decréscimo de 1 698,80 milhões de patacas em comparação com as de 2025, no valor de 19 783,21 milhões de patacas.

Prevê-se que o saldo do orçamento ordinário integrado da RAEM para o ano económico de 2026 se situe em 5 312,28 milhões de patacas, no qual, o “Saldo do orçamento central” é de 5 220,69 milhões de patacas e o “Saldo da execução orçamental dos organismos autónomos” de 91,60 milhões de patacas.

No que diz respeito à receita do orçamento agregado dos organismos especiais para o ano económico de 2026 que se adopta o regime de contabilidade de acréscimo, o seu valor é de 30 944,58 milhões de patacas, apresentando uma descida de 2 450,75 milhões de patacas, ou seja, de 7,3%, face ao valor do ano de 2025, em 33 395,33 milhões de patacas. Na qual, são estimadas as “Receitas financeiras” em 14 077,55 milhões de patacas, com um decréscimo de 1 114,41 milhões de patacas, ou seja, de 7,3% face ao valor orçamental de 2025. A par disso, as receitas provenientes das “Transferências” são estimadas em 9 121,82 milhões de patacas, verificando-se um decréscimo de 1 129,38 milhões de patacas, ou seja, de 11,0% relativamente às orçamentais de 2025.

Quanto à despesa do orçamento agregado dos organismos especiais para o ano económico de 2026, cujo valor atinge 20 806,53 milhões de patacas, traduzindo-se num acréscimo de 1 730,35 milhões de patacas, ou seja, de 9,1% em relação ao valor do ano de 2025, em 19 076,19 milhões de patacas. Além disso, estima-se que o resultado líquido do exercício do orçamento agregado dos organismos especiais se situe em 10 138,04 milhões de patacas.

Por fim, o valor do orçamento de investimento dos organismos especiais para o ano económico de 2026 que faz parte integrante do Orçamento da RAEM, situa-se em 462,85 milhões de patacas, verificando-se um aumento de 115,04 milhões de patacas, ou seja, de 33,1 %, em relação ao valor de 2025, em 347,80 milhões de patacas.

1. Orçamento ordinário integrado

1.1 Orçamento ordinário integrado – Mapa da receita e da despesa

	Notas	2026 Valor proposto (MOP)	2025 Orçamento inicial (MOP)	Taxa (%)
Receitas correntes				
01 Impostos directos	1	12,163,251,000	11,408,632,000	6.6
02 Impostos indirectos	2	3,438,190,700	3,999,012,200	-14.0
03 Taxas, multas e outras penalidades pecuniárias	3	1,293,795,900	1,397,717,900	-7.4
04 Rendimentos da propriedade	4	1,421,202,100	1,142,559,500	24.4
05 Receitas das concessões	5	92,724,793,400	93,329,719,300	-0.6
06 Receitas financeiras	6	1,076,253,000	1,111,728,100	-3.2
07 Venda de bens e serviços	7	2,192,917,300	1,961,694,100	11.8
08 Transferências	8	329,180,800	482,407,300	-31.8
09 Contribuições para os regimes de protecção social		95,690,800	93,001,400	2.9
19 Outras receitas correntes		136,099,500	138,487,000	-1.7
Total das receitas correntes		114,871,374,500	115,064,958,800	-0.2
Receitas de capital				
21 Venda de instalações e equipamentos	9	1,940,431,500	3,330,352,500	-41.7
22 Activos financeiros	10	658,013,500	680,828,700	-3.4
24 Venda de acções e outras participações		1,100	2,000	-45.0
29 Outras receitas de capital	11	1,326,893,200	2,012,825,900	-34.1
Total das receitas de capital		3,925,339,300	6,024,009,100	-34.8
Receita ordinária integrada do Governo		118,796,713,800	121,088,967,900	-1.9

1.1 Orçamento ordinário integrado – Mapa da receita e da despesa

	Notas	2026 Valor proposto (MOP)	2025 Orçamento inicial (MOP)	Taxa (%)
Despesas correntes				
31	Despesas com pessoal	29,996,484,900	30,259,774,600	-0.9
32	Despesas com o funcionamento	12 18,252,280,200	16,580,958,300	10.1
33	Despesas c/prestação serviços utilidade pública	13 1,454,324,700	1,552,459,200	-6.3
34	Regime de aposentação e sobrevivência	14,107,700	9,765,600	44.5
38	Transferências, apoios e abonos	14 38,179,835,100	38,105,985,800	0.2
39	Outras despesas correntes	3,863,992,800	3,892,839,800	-0.7
Total das despesas correntes		91,761,025,400	90,401,783,300	1.5
Despesas de capital				
41	Instalações e equipamentos	15 20,010,824,400	21,411,855,300	-6.5
42	Activos financeiros	16 326,179,100	330,689,600	-1.4
44	Acções e outras participações	17 1,386,400,000	1,240,126,400	11.8
Total das despesas de capital		21,723,403,500	22,982,671,300	-5.5
Despesa ordinária integrada do Governo		113,484,428,900	113,384,454,600	0.1
Saldo Orçamental				
Saldo do orçamento central		5,220,685,600	6,830,462,600	-23.6
Saldo da execução orçamental dos organismos autónomos		91,599,300	874,050,700	-89.5
Saldo		5,312,284,900	7,704,513,300	-31.0

1.1 Orçamento ordinário integrado – Mapa da receita e da despesa

	Notas	Serviços centrais (MOP)	Organismo autónomo (MOP)
Receitas correntes			
01 Impostos directos	1	12,163,251,000	0
02 Impostos indirectos	2	3,438,190,700	0
03 Taxas, multas e outras penalidades pecuniárias	3	1,167,012,300	126,783,600
04 Rendimentos da propriedade	4	962,685,700	458,516,400
05 Receitas das concessões	5	92,724,793,400	0
06 Receitas financeiras	6	1,055,547,300	20,705,700
07 Venda de bens e serviços	7	41,304,900	2,151,612,400
08 Transferências	8	62,387,000	32,107,613,200
09 Contribuições para os regimes de protecção social		0	95,690,800
19 Outras receitas correntes		110,639,700	25,459,800
Total das receitas correntes		111,725,812,000	34,986,381,900
Receitas de capital			
21 Venda de instalações e equipamentos	9	1,940,303,500	128,000
22 Activos financeiros	10	45,789,400	612,224,100
24 Venda de acções e outras participações		1,000	100
29 Outras receitas de capital	11	577,333,300	749,559,900
Total das receitas de capital		2,563,427,200	1,361,912,100
Receita ordinária integrada do Governo		114,289,239,200	36,348,294,000

1.1 Orçamento ordinário integrado – Mapa da receita e da despesa

Transferências internas ajustamentos (MOP)	Receitas ordinárias integradas (MOP)
	12,163,251,000
	3,438,190,700
	1,293,795,900
	1,421,202,100
	92,724,793,400
	1,076,253,000
	2,192,917,300
31,840,819,400	329,180,800
	95,690,800
	136,099,500
31,840,819,400	114,871,374,500
	1,940,431,500
	658,013,500
	1,100
	1,326,893,200
0	3,925,339,300
31,840,819,400	118,796,713,800

1.1 Orçamento ordinário integrado – Mapa da receita e da despesa

	Notas	Serviços centrais (MOP)	Organismo autónomo (MOP)
Despesas correntes			
31 Despesas com pessoal		17,046,459,200	12,950,025,700
32 Despesas com o funcionamento	12	7,051,221,400	11,201,058,800
33 Despesas c/prestação serviços utilidade pública	13	1,438,808,700	15,516,000
34 Regime de aposentação e sobrevivência		14,107,700	0
38 Transferências, apoios e abonos	14	60,928,055,600	9,092,598,900
39 Outras despesas correntes		3,272,056,600	591,936,200
Total das despesas correntes		89,750,709,200	33,851,135,600
Despesas de capital			
41 Instalações e equipamentos	15	18,718,844,400	1,291,980,000
42 Activos financeiros	16	0	326,179,100
44 Acções e outras participações	17	599,000,000	787,400,000
Total das despesas de capital		19,317,844,400	2,405,559,100
Despesa ordinária integrada do Governo		109,068,553,600	36,256,694,700
Saldo Orçamental			
Saldo do orçamento central		5,220,685,600	0
Saldo da execução orçamental dos organismos autónomos		0	91,599,300
Saldo		5,220,685,600	91,599,300

1.1 Orçamento ordinário integrado – Mapa da receita e da despesa

Transferências internas ajustamentos (MOP)	Despesas ordinárias integradas (MOP)
	29,996,484,900
	18,252,280,200
	1,454,324,700
	14,107,700
31,840,819,400	38,179,835,100
	3,863,992,800
31,840,819,400	91,761,025,400
	20,010,824,400
	326,179,100
	1,386,400,000
0	21,723,403,500
31,840,819,400	113,484,428,900
	5,220,685,600
	91,599,300
0	5,312,284,900

1.2 Orçamento ordinário integrado – Mapa comparativo da receita

	Notas	2026 Valor proposto (MOP)	2025 Orçamento inicial (MOP)	Taxa (%)
Receitas correntes				
01 Impostos directos	1	12,163,251,000	11,408,632,000	6.6
02 Impostos indirectos	2	3,438,190,700	3,999,012,200	-14.0
03 Taxas, multas e outras penalidades pecuniárias	3	1,293,795,900	1,397,717,900	-7.4
04 Rendimentos da propriedade	4	1,421,202,100	1,142,559,500	24.4
05 Receitas das concessões	5	92,724,793,400	93,329,719,300	-0.6
06 Receitas financeiras	6	1,076,253,000	1,111,728,100	-3.2
07 Venda de bens e serviços	7	2,192,917,300	1,961,694,100	11.8
08 Transferências	8	329,180,800	482,407,300	-31.8
09 Contribuições para os regimes de protecção social		95,690,800	93,001,400	2.9
19 Outras receitas correntes		136,099,500	138,487,000	-1.7
Total das receitas correntes		114,871,374,500	115,064,958,80	-0.2
Receitas de capital				
21 Venda de instalações e equipamentos	9	1,940,431,500	3,330,352,500	-41.7
22 Activos financeiros	10	658,013,500	680,828,700	-3.4
24 Venda de acções e outras participações		1,100	2,000	-45.0
29 Outras receitas de capital	11	1,326,893,200	2,012,825,900	-34.1
Total das receitas de capital		3,925,339,300	6,024,009,100	-34.8
Receita ordinária integrada do Governo		118,796,713,800	121,088,967,90	-1.9

1.2 Orçamento ordinário integrado – Mapa comparativo da receita

2025 Orçamento autorizado até Agosto (MOP)	Taxa (%)	2024 Valor efectivo (MOP)	Taxa (%)
11,408,632,000.00	6.6	12,137,748,741.00	0.2
3,999,012,200.00	-14.0	4,041,553,933.00	-14.9
1,397,717,900.00	-7.4	1,734,617,490.32	-25.4
1,142,559,500.00	24.4	2,532,460,661.30	-43.9
88,769,719,300.00	4.5	88,369,182,649.00	4.9
1,111,728,100.00	-3.2	1,124,214,742.62	-4.3
1,961,694,100.00	11.8	1,819,760,538.39	20.5
522,162,300.00	-37.0	347,230,765.90	-5.2
93,001,400.00	2.9	99,497,342.00	-3.8
138,487,000.00	-1.7	244,061,383.70	-44.2
110,544,713,800.00	3.9	112,450,328,247.23	2.2
3,330,352,500.00	-41.7	3,793,626.00	51,049.8
680,828,700.00	-3.4	992,853,726.27	-33.7
2,000.00	-45.0	0.00	-
2,012,825,900.00	-34.1	2,616,110,060.74	-49.3
6,024,009,100.00	-34.8	3,612,757,413.01	8.7
116,568,722,900.00	1.9	116,063,085,660.24	2.4

1.3 Orçamento ordinário integrado – Mapa comparativo da despesa e saldo

	Notas	2026 Valor proposto (MOP)	2025 Orçamento inicial (MOP)	Taxa (%)
<u>Despesas</u>				
Despesas correntes				
31	Despesas com pessoal	29,996,484,900	30,259,774,600	-0.9
32	Despesas com o funcionamento	12 18,252,280,200	16,580,958,300	10.1
33	Despesas c/prestação serviços utilidade pública	13 1,454,324,700	1,552,459,200	-6.3
34	Regime de aposentação e sobrevivência	14,107,700	9,765,600	44.5
38	Transferências, apoios e abonos	14 38,179,835,100	38,105,985,800	0.2
39	Outras despesas correntes	3,863,992,800	3,892,839,800	-0.7
Total das despesas correntes		91,761,025,400	90,401,783,300	1.5
Despesas de capital				
41	Instalações e equipamentos	15 20,010,824,400	21,411,855,300	-6.5
42	Activos financeiros	16 326,179,100	330,689,600	-1.4
44	Acções e outras participações	17 1,386,400,000	1,240,126,400	11.8
Total das despesas de capital		21,723,403,500	22,982,671,300	-5.5
Despesa ordinária integrada do Governo		113,484,428,900	113,384,454,600	0.1
Saldo Orçamental				
Saldo do orçamento central		5,220,685,600	6,830,462,600	-23.6
Saldo da execução orçamental dos organismos autónomos		91,599,300	874,050,700	-89.5
Saldo		5,312,284,900	7,704,513,300	-31.0

1.3 Orçamento ordinário integrado – Mapa comparativo da despesa e saldo

2025 Orçamento autorizado até Agosto (MOP)	Taxa (%)	2024 Valor efectivo (MOP)	Taxa (%)
30,296,128,000.00	-1.0	28,086,975,189.48	6.8
17,929,199,269.92	1.8	13,866,005,288.21	31.6
1,584,189,200.00	-8.2	1,343,461,426.36	8.3
9,765,600.00	44.5	4,077,501.00	246.0
38,654,238,000.00	-1.2	34,868,561,693.81	9.5
2,983,559,330.08	29.5	0.00	-
91,457,079,400.00	0.3	78,169,081,098.86	17.4
21,502,978,000.00	-6.9	18,909,024,917.10	5.8
331,089,600.00	-1.5	262,125,970.41	24.4
2,990,626,400.00	-53.6	609,716,935.00	127.4
24,824,694,000.00	-12.5	19,780,867,822.51	9.8
116,281,773,400.00	-2.4	97,949,948,921.37	15.9
191,123,600.00	2,631.6	15,771,459,271.47	-66.9
95,825,900.00	-4.4	2,341,677,467.40	-96.1
286,949,500.00	1,751.3	18,113,136,738.87	-70.7

1.4 Orçamento ordinário integrado – Mapa da receita e da despesa – Notas

(1) Impostos directos

Os valores dos impostos directos no ano económico de 2026 são estimados com base na implementação de diversos benefícios fiscais.

		2026 Valor proposto (MOP)	2025 Orçamento inicial (MOP)	Taxa (%)	2024 Valor efectivo (MOP)	Taxa (%)
Sobre o rendimento	(i)	11,883,251,000	11,128,632,000	6.8	11,860,208,811.00	0.2
Outros		280,000,000	280,000,000	0.0	277,539,930.00	0.9
Total		12,163,251,000	11,408,632,000	6.6	12,137,748,741.00	0.2

(i) Imposto sobre o rendimento

As receitas orçamentadas do item “Imposto profissional” para o ano de 2026 situam-se em 3 248,00 milhões de patacas, verificando-se um aumento de 7,8% face às de 3 014,00 milhões de patacas do ano de 2025. Até ao mês de Setembro de 2025, o valor cobrado do referido item foi de 2 350,17 milhões de patacas.

	2026 Valor proposto (MOP)	2025 Orçamento inicial (MOP)	Taxa (%)	2024 Valor efectivo (MOP)	Taxa (%)
Contribuição industrial	1,000	1,000	0.0	36,600.00	-97.3
Imposto profissional	3,248,000,000	3,014,000,000	7.8	2,874,487,743.00	13.0
Contribuição predial urbana	1,249,250,000	1,282,231,000	-2.6	1,291,985,482.00	-3.3
Imposto complementar de rendimento	7,386,000,000	6,832,400,000	8.1	7,693,698,986.00	-4.0
Total	11,883,251,000	11,128,632,000	6.8	11,860,208,811.00	0.2

1.4 Orçamento ordinário integrado – Mapa da receita e da despesa – Notas

(2) Impostos indirectos

Os valores dos impostos indirectos no ano económico de 2026 são estimados com base na implementação de diversos benefícios fiscais.

		2026 Valor proposto (MOP)	2025 Orçamento inicial (MOP)	Taxa (%)	2024 Valor efectivo (MOP)	Taxa (%)
Imposto de turismo	(i)	1,134,000,000	1,171,418,000	-3.2	1,112,672,975.00	1.9
Imposto do selo	(ii)	745,890,500	1,310,857,000	-43.1	1,251,796,987.00	-40.4
Imposto de consumo	(iii)	940,000,000	830,000,000	13.3	904,863,383.00	3.9
Imposto sobre veículos motorizados	(iv)	618,300,000	686,737,000	-10.0	759,076,804.00	-18.5
Imposto do selo especial		100	100	0.0	137,505.00	-99.9
Imposto do selo sobre a aquisição do segundo e posteriores bens imóveis destinados a habitação		100	100	0.0	13,006,279.00	-100.0
Total		3,438,190,700	3,999,012,200	-14.0	4,041,553,933.00	-14.9

(i) Imposto de turismo

As receitas orçamentadas deste item para o ano de 2026 perfazem 1 134,00 milhões de patacas, verificando-se um decréscimo de 3,2% em comparação com as de 1 171,42 milhões de patacas no ano de 2025. Até Setembro de 2025, o valor cobrado deste item foi de 822,30 milhões de patacas.

1.4 Orçamento ordinário integrado – Mapa da receita e da despesa – Notas

(ii) Imposto do selo

As receitas orçamentadas deste item, para o ano de 2026, são de 745,89 milhões de patacas, em comparação com as de 2025 no valor de 1 310,86 milhões de patacas, registando-se um decréscimo de 43,1%.

		2026 Valor proposto (MOP)	2025 Orçamento inicial (MOP)	Taxa (%)	2024 Valor efectivo (MOP)	Taxa (%)
Selo por transmissão de bens	(a)	410,105,500	812,000,000	-49.5	705,420,909.00	-41.9
Selo de verba		302,131,700	445,065,000	-32.1	497,946,244.00	-39.3
Selo de conhecimento de cobrança	(a)	20,505,300	40,600,000	-49.5	35,361,315.00	-42.0
Selos diversos		13,148,000	13,192,000	-0.3	13,068,519.00	0.6
Total		745,890,500	1,310,857,000	-43.1	1,251,796,987.00	-40.4

(a) Selo por transmissão de bens, Selo de conhecimento de cobrança

Na implementação de medidas de benefícios referentes ao Orçamento de 2025 sobre selo por transmissão de bens envolvidos com a primeira aquisição de bens, até Setembro do ano em apreço, foi efectivamente cobrado o "Selo por transmissão de bens", no valor de 417,92 milhões de patacas. Dado que, no ano de 2026, os vigentes benefícios fiscais para a primeira aquisição de bens vão ser substituídos pelas novas medidas, cujo valor limite da aquisição de bens habitacionais para a isenção do pagamento do imposto do selo por transmissão de bens vai ser actualizado para 6,00 milhões de patacas, e que não só os residentes permanentes maiores e ainda os residentes não permanentes maiores gozam também de uma vez do novo benefício. Por o âmbito de isenção ser estendido, prevê-se que as receitas orçamentadas do Selo por transmissão de bens e do Selo de conhecimento de cobrança estejam correspondentemente reduzidas.

1.4 Orçamento ordinário integrado – Mapa da receita e da despesa – Notas

(iii) Imposto de consumo

As receitas orçamentadas deste item para o ano de 2026 cifram-se em 940,00 milhões de patacas, incluindo, nas quais, as receitas de impostos relativos a “Tabaco” e “Vinho e outras bebidas alcoólicas” respectivamente em 330,00 milhões de patacas e 610,00 milhões de patacas; e até ao mês de Setembro de 2025, os valores cobrados destes dois impostos anteriormente referidos atingiram 264,66 milhões de patacas e 453,22 milhões de patacas respectivamente.

	2026 Valor proposto (MOP)	2025 Orçamento inicial (MOP)	Taxa (%)	2024 Valor efectivo (MOP)	Taxa (%)
Tabaco	330,000,000	400,000,000	-17.5	409,887,910.00	-19.5
Vinho e outras bebidas alcoólicas	610,000,000	430,000,000	41.9	494,975,473.00	23.2
Total	940,000,000	830,000,000	13.3	904,863,383.00	3.9

(iv) Imposto sobre veículos motorizados

As receitas orçamentadas do “Imposto sobre veículos motorizados” para o ano de 2026 situam-se em 618,30 milhões de patacas, tendo um decréscimo de 10,0% face às de 2025 no valor de 686,74 milhões de patacas. Até ao mês de Setembro de 2025, o valor cobrado deste imposto atingiu 504,41 milhões de patacas.

1.4 Orçamento ordinário integrado – Mapa da receita e da despesa – Notas

(3) Taxas, multas e outras penalidades pecuniárias

		2026 Valor proposto (MOP)	2025 Orçamento inicial (MOP)	Taxa (%)	2024 Valor efectivo (MOP)	Taxa (%)
Taxas	(i)	1,014,927,300	1,105,480,400	-8.2	1,380,576,556.40	-26.5
Multas e outras penalidades pecuniárias	(ii)	278,868,600	292,237,500	-4.6	354,040,933.92	-21.2
Total		1,293,795,900	1,397,717,900	-7.4	1,734,617,490.32	-25.4

(i) Taxas

		2026 Valor proposto (MOP)	2025 Orçamento inicial (MOP)	Taxa (%)	2024 Valor efectivo (MOP)	Taxa (%)
Taxa de justiça e custas judiciais		58,505,000	56,450,000	3.6	123,834,969.40	-52.8
Taxas dos serviços de registo e notariado	(a)	195,768,000	276,000,000	-29.1	278,705,513.00	-29.8
Taxas de serviços de identificação	(b)	46,200,000	60,000,000	-23.0	54,677,440.00	-15.5
Taxas sobre assuntos cívicos e municipais	(c)	18,477,000	24,011,000	-23.0	18,748,041.00	-1.4
Taxas de construção urbana		51,370,000	42,395,500	21.2	47,269,150.00	8.7
Emolumentos portuários e marítimos		18,000,000	20,000,000	-10.0	23,236,670.00	-22.5
Registo de propriedade industrial		45,100,000	40,404,400	11.6	44,692,300.00	0.9
Taxas de entrada, permanência/residência em Macau		20,153,000	18,708,200	7.7	20,289,650.00	-0.7
Taxas de contabilistas	(d)	993,400	704,900	40.9	1,144,200.00	-13.2
Taxa sobre assuntos de tráfegos		329,478,800	328,457,200	0.3	377,049,686.00	-12.6
Taxa sobre água bruta		70,879,000	73,365,000	-3.4	80,852,274.00	-12.3
Taxa da indústria de turismo e de diversões		8,728,900	8,562,500	1.9	9,256,200.00	-5.7
Taxa da actividade de mediação imobiliária	(e)	1,896,000	7,394,000	-74.4	2,305,900.00	-17.8
Taxas dos serviços prestados pela Autoridade de Aviação Civil		1,700,000	1,620,000	4.9	3,879,065.00	-56.2

1.4 Orçamento ordinário integrado – Mapa da receita e da despesa – Notas

	2026 Valor proposto (MOP)	2025 Orçamento inicial (MOP)	Taxa (%)	2024 Valor efectivo (MOP)	Taxa (%)
Taxas a cobrar de acordo com o Regime de qualificações nos domínios da construção urbana e do urbanismo	4,570,000	4,657,700	-1.9	5,413,700.00	-15.6
Taxa de despejo sobre resíduos de materiais de construção	100,000,000	100,000,000	0.0	239,084,728.00	-58.2
Taxa de candidatura (f)	14,340,300	19,800,000	-27.6	20,862,000.00	-31.3
Taxas a cobrar de acordo com o Regime jurídico de segurança dos ascensores (g)	1,272,000	1,683,000	-24.4	1,708,500.00	-25.5
Outras – Taxas (h)	27,495,900	21,267,000	29.3	27,566,570.00	-0.3
Total	1,014,927,300	1,105,480,400	-8.2	1,380,576,556.40	-26.5

(a) Taxas dos serviços de registo e notariado

Prevê-se que as receitas orçamentadas desta rubrica sejam de 195,77 milhões de patacas em 2026, apresentando um decréscimo de 29,1%, em comparação com o orçamento de 2025 em 276,00 milhões de patacas. As "Taxas dos serviços de registo e notariado" cobradas até Setembro de 2025 foram de 214,30 milhões de patacas.

(b) Taxas de serviços de identificação

Com o fim do pico de troca de documentos entre 2024 e 2025, estima-se que a receita do item diminua em 2026.

1.4 Orçamento ordinário integrado – Mapa da receita e da despesa – Notas

(c) Taxas sobre assuntos cívicos e municipais

Por algumas receitas originalmente inscritas neste item a passarem reclassificadas na classificação económica “Cultura, desporto e recreio”, prevê-se que as receitas deste item diminuam em 2026.

(d) Taxas de contabilistas

Uma vez que o prazo de validade de três anos do certificado de inscrição como contabilista termina em 2026 e é preciso tratar da sua renovação, o orçamento desta receita em 2026 fica com um aumento em relação a 2025.

(e) Taxa da actividade de mediação imobiliária

As receitas desta rubrica correspondem às taxas de licenciamento cobradas nos termos da Lei n.º 16/2012 (Lei da actividade de mediação imobiliária). Uma vez que as licenças de agente imobiliário e de mediador são renovadas de três em três anos e o ano de 2025 atinge o pico das renovações, prevendo-se assim uma diminuição nas receitas orçamentadas para 2026.

(f) Taxa de candidatura

Prevê-se uma redução do número de concursos abertos pelos serviços públicos em 2026, de modo que as respectivas receitas sejam também reduzidas.

1.4 Orçamento ordinário integrado – Mapa da receita e da despesa – Notas

(g) Taxas a cobrar de acordo com o Regime jurídico de segurança dos ascensores

As receitas deste item correspondem às taxas de diversas inscrições previstas na Lei n.º 14/2022, Regime jurídico de segurança dos ascensores que entrou oficialmente em vigor a partir de 1 de Abril de 2024. Por a lei ter entrado em vigor há mais de um ano, deixa-se de atingir o pico de pedidos de novas inscrições e as receitas subsequentes são basicamente de tarifas de renovações mais baixas, prevendo-se assim que as receitas diminuem em 2026.

(h) Outras – Taxas

O aumento das receitas deste item deve-se principalmente ao incremento de receitas sobre taxas de utilização do Posto de Transferência de Mercadorias Transfronteiriço de Macau da Ponte Hong Kong-Zhuhai-Macau provenientes de empresas logísticas.

(ii) Multas e outras penalidades pecuniárias

	2026 Valor proposto (MOP)	2025 Orçamento inicial (MOP)	Taxa (%)	2024 Valor efectivo (MOP)	Taxa (%)
Infracções fiscais	13,000,000	16,000,000	-18.8	12,275,487.00	5.9
Sentenças judiciais e leis de processo	10,003,200	14,004,000	-28.6	19,108,873.21	-47.7
Três por cento de dívida	2,060,000	2,580,000	-20.2	4,148,832.00	-50.3
Juros de mora	20,420,100	21,258,300	-3.9	27,606,179.49	-26.0
Juros compensatórios	1,236,000	2,588,500	-52.3	1,040,148.00	18.8
Infracções administrativas	230,542,000	228,976,700	0.7	273,474,396.10	-15.7
Outras - Receitas das multas e penalidades (a)	1,607,300	6,830,000	-76.5	16,387,018.12	-90.2
Total	278,868,600	292,237,500	-4.6	354,040,933.92	-21.2

1.4 Orçamento ordinário integrado – Mapa da receita e da despesa – Notas

(a) Outras - Receitas das multas e penalidades

Esta rubrica diz respeito essencialmente às multas resultantes de processos disciplinares e às aplicadas por contravenções, sendo que a receita orçamentada para 2026 se situa em 1,61 milhões de patacas.

1.4 Orçamento ordinário integrado – Mapa da receita e da despesa – Notas

(4) Rendimentos da propriedade

		2026 Valor proposto (MOP)	2025 Orçamento inicial (MOP)	Taxa (%)	2024 Valor efectivo (MOP)	Taxa (%)
Rendas de terrenos		545,893,900	429,389,500	27.1	364,070,923.00	49.9
Prémios de concessões de terrenos	(i)	52,871,000	1,000	5,287,000.0	1,502,182,725.00	-96.5
Rendas de habitações	(ii)	345,974,800	319,023,200	8.4	256,370,350.02	35.0
Rendas de edifícios e instalações	(iii)	475,495,100	387,881,000	22.6	409,527,127.28	16.1
Rendas de bens duradouros		557,200	398,200	39.9	309,536.00	80.0
Outros	(iv)	410,100	5,866,600	-93.0	0.00	-
Total		1,421,202,100	1,142,559,500	24.4	2,532,460,661.30	-43.9

(i) Prémios de concessões de terrenos

As receitas deste item compreendem os prémios de concessões de terrenos, cobrados de acordo com a Lei n.º 10/2013 (Lei de terras). Nos termos do Despacho do Chefe do Executivo n.º 202/2025, o valor base de cálculo de prémios das diversas finalidades fica reduzido, ajustamento esse vai baixar os custos da construção de prédios, fazendo com que se estimule a procura de reconstrução e investimento por mais empresas de construção, deste modo, prevê-se que, para o ano de 2026, sejam aumentadas as receitas deste item.

1.4 Orçamento ordinário integrado – Mapa da receita e da despesa – Notas

(ii) Rendas de habitações

		2026 Valor proposto (MOP)	2025 Orçamento inicial (MOP)	Taxa (%)	2024 Taxa Valor efectivo (MOP)	Taxa (%)
Renda de habitações sociais		52,000,000	54,000,000	-3.7	50,133,414.00	3.7
Taxa de utilização do apartamento da Residência do Governo para Idosos	(a)	62,525,500	78,145,100	-20.0	0.00	-
Outras - Rendas de habitações	(b)	231,449,300	186,878,100	23.9	206,236,936.02	12.2
Total		345,974,800	319,023,200	8.4	256,370,350.02	35.0

(a) Taxa de utilização do apartamento da Residência do Governo para Idosos

As receitas deste item são taxas de utilização cobradas nos termos do Regulamento Administrativo n.º 33/2023 (Regulamento de utilização e gestão da Residência do Governo para Idosos).

(b) Outras - Rendas de habitações

As receitas de alojamento em residências de estudantes cobradas pela Universidade Politécnica de Macau e pela Universidade de Turismo de Macau são reclassificadas na classificação económica “Outras – Rendas de habitações”, pelo que se prevê um aumento nas receitas deste item para o ano de 2026.

1.4 Orçamento ordinário integrado – Mapa da receita e da despesa – Notas

(iii) Rendas de edifícios e instalações

	2026 Valor proposto (MOP)	2025 Orçamento inicial (MOP)	Taxa (%)	2024 Valor efectivo (MOP)	Taxa (%)
Rendas de fracções	59,824,500	59,131,500	1.2	53,220,474.53	12.4
Rendas de instalações desportivas	25,237,000	22,975,000	9.8	26,002,087.15	-2.9
Rendas de edifícios da Pelota Basca	9,680,000	9,680,000	0.0	9,680,000.00	0.0
Receita dos auto-silos (a)	294,122,200	239,195,500	23.0	214,952,518.50	36.8
Outras - Rendas de edifícios e de instalações	86,631,400	56,899,000	52.3	105,672,047.10	-18.0
Total	475,495,100	387,881,000	22.6	409,527,127.28	16.1

(a) Receita dos auto-silos

Prevê-se um aumento nas receitas em 2026, por a Direcção dos Serviços para os Assuntos de Tráfego ir assumir a gestão de mais auto-silos públicos e cobrar as tarifas de estacionamento.

(iv) Outros

As receitas orçamentais deste item em 2025 foram essencialmente as taxas de utilização de áreas comerciais pagas pelas subconcessionárias de exploração nas áreas comerciais do Edifício do Posto Fronteiriço de Macau da Ponte Hong Kong-Zhuhai-Macau; na disposição prevista no contrato de Concessão de gestão e exploração das áreas comerciais do Edifício do Posto Fronteiriço de Macau da Ponte Hong Kong-Zhuhai-Macau, prevê-se que os concessionários fiquem com a gestão de áreas comerciais em Janeiro de 2026 e cobrem as taxas de utilização de áreas comerciais directamente às lojas sub-arrendadas. Pelo que se prevê a inexistência das respectivas receitas para o ano em apreço, resultando em que são correspondentemente reduzidas as receitas orçamentadas deste item.

1.4 Orçamento ordinário integrado – Mapa da receita e da despesa – Notas

(5) Receitas das concessões

		2026 Valor proposto (MOP)	2025 Orçamento inicial (MOP)	Taxa (%)	2024 Valor efectivo (MOP)	Taxa (%)
Receitas dos jogos de fortuna ou azar	(i)	92,532,712,400	93,115,953,400	-0.6	88,127,157,574.00	5.0
Receitas das concessões de serviços de utilidade pública	(ii)	192,081,000	213,765,900	-10.1	242,025,075.00	-20.6
Total		92,724,793,400	93,329,719,300	-0.6	88,369,182,649.00	4.9

(i) Receitas dos jogos de fortuna ou azar

		2026 Valor proposto (MOP)	2025 Orçamento inicial (MOP)	Taxa (%)	2024 Valor efectivo (MOP)	Taxa (%)
Jogos de fortuna ou azar	(a)	92,350,697,600	92,932,975,400	-0.6	87,960,970,498.00	5.0
Lotarias chinesas	(b)	3,764,800	4,528,000	-16.9	3,731,094.00	0.9
Corridas de cavalos	(c)	0	0	-	5,561,030.00	-100.0
Lotarias instantâneas e lotarias desportivas	(d)	178,250,000	178,450,000	-0.1	156,894,952.00	13.6
Total		92,532,712,400	93,115,953,400	-0.6	88,127,157,574.00	5.0

1.4 Orçamento ordinário integrado – Mapa da receita e da despesa – Notas

(a) Jogos de fortuna ou azar

		2026 Valor proposto (MOP)	2025 Orçamento inicial (MOP)	Taxa (%)	2024 Valor efectivo (MOP)	Taxa (%)
Imposto especial sobre o jogo	(1)	82,600,000,000	84,000,000,000	-1.7	79,503,168,714.00	3.9
Contrib. p/desenv. urban. e promoção turística e segurança social	(2)	7,080,000,000	7,200,000,000	-1.7	6,693,554,445.00	5.8
Outros	(3)	2,670,697,600	1,732,975,400	54.1	1,764,247,339.00	51.4
Total		92,350,697,600	92,932,975,400	-0.6	87,960,970,498.00	5.0

(1) Imposto especial sobre o jogo

Tendo a ponderação conjunta de diversos factores e com base no princípio de gestão financeira prudente, prevê-se que as receitas brutas do jogo atinjam, no ano de 2026, o valor de 236 000,00 milhões de patacas; e o valor cobrado deste item até Setembro de 2025 foi de 63 439,46 milhões de patacas.

1.4 Orçamento ordinário integrado – Mapa da receita e da despesa – Notas

(2) Contrib. p/desenv. urban. e promoção turística e segurança social

Nos termos da Lei n.º 16/2001 (Regime jurídico da exploração de jogos de fortuna ou azar em casino), alterada pela Lei n.º 7/2022, as sociedades concessionárias têm de contribuir anualmente as verbas destinadas para o desenvolvimento urbanístico e promoção turística, bem como à segurança social. Por se prever que, para o ano de 2026, as receitas brutas dos jogos sejam diminuídas em comparação com as de 2025, são correspondentemente reduzidas as receitas deste item.

(3) Outros

Compreendem os prémios, os impostos sobre as comissões dos promotores de jogo e as retribuições resultantes da utilização do património da RAEM. Prevê-se que em 2026, sejam incrementadas as contrapartidas a pagar pelas concessionárias dos jogos de fortuna ou azar em casino nos termos do artigo 4.º do Auto de aquisição de bens da reversão (Escritura pública da transmissão de bens imóveis), pelo que as receitas deste item são também aumentadas.

1.4 Orçamento ordinário integrado – Mapa da receita e da despesa – Notas

(b) Lotarias chinesas

	2026 Valor proposto (MOP)	2025 Orçamento inicial (MOP)	Taxa (%)	2024 Valor efectivo (MOP)	Taxa (%)
Renda anual	3,080,000	3,800,000	-18.9	3,048,188.00	1.0
Imposto adicional de 5% de renda anual	154,000	190,000	-18.9	152,417.00	1.0
Imposto adicional de 1% de renda anual	30,800	38,000	-18.9	30,489.00	1.0
Prémio	500,000	500,000	0.0	500,000.00	0.0
Total	3,764,800	4,528,000	-16.9	3,731,094.00	0.9

(c) Corridas de cavalos

O contrato de concessão exclusiva da Companhia de Corridas de Cavalos de Macau, S.A. foi rescindido pelo Governo da RAEM, cuja data da entrada em vigor foi desde 1 de Abril de 2024.

	2026 Valor proposto (MOP)	2025 Orçamento inicial (MOP)	Taxa (%)	2024 Valor efectivo (MOP)	Taxa (%)
Renda anual	0	0	-	5,000,000.00	-100.0
Prémios não reclamados e 50% de sobranço de prémio	0	0	-	380,273.00	-100.0
Imposto anual das apostas unilaterais nas Corridas de Cavalos de Hong Kong	0	0	-	180,757.00	-100.0
Total	0	0	-	5,561,030.00	-100.0

1.4 Orçamento ordinário integrado – Mapa da receita e da despesa – Notas

(d) Lotarias instantâneas e lotarias desportivas

	2026 Valor proposto (MOP)	2025 Orçamento inicial (MOP)	Taxa (%)	2024 Valor efectivo (MOP)	Taxa (%)
Renda anual de lotarias instantâneas	1,000,000	1,000,000	0.0	1,000,000.00	0.0
Compensação p/isenções fiscais	50,000	50,000	0.0	50,000.00	0.0
Renda anual de lotaria desportiva	175,000,000	175,000,000	0.0	153,553,019.00	14.0
Prémios não reclamados	1,200,000	1,400,000	-14.3	1,291,933.00	-7.1
Fundo para a saúde (lotarias instantâneas)	1,000,000	1,000,000	0.0	1,000,000.00	0.0
Total	178,250,000	178,450,000	-0.1	156,894,952.00	13.6

(ii) Receitas das concessões de serviços de utilidade pública

	2026 Valor proposto (MOP)	2025 Orçamento inicial (MOP)	Taxa (%)	2024 Valor efectivo (MOP)	Taxa (%)
Exclusivo do serviço de abastecimento de água	14,519,000	14,778,000	-1.8	13,183,225.00	10.1
Exclusivo da energia eléctrica	79,190,000	73,140,000	8.3	73,716,409.00	7.4
Exclusivo do abastecimento de gás natural (a)	3,846,000	745,000	416.2	5,253,930.00	-26.8
Exploração de silos e parques automóveis (b)	57,110,000	92,242,900	-38.1	94,072,182.00	-39.3
Exclusivo da Companhia de Transportes Aéreos Air Macau	1,000	1,000	0.0	0.00	-
Rendimentos dos contratos de concessão para o Porto de Ká-Hó (c)	248,200	1,363,000	-81.8	1,362,953.00	-81.8
Receitas da exploração da indústria de transportes de passageiros em táxis especiais	1,650,000	1,800,000	-8.3	1,800,000.00	-8.3
Receitas da concessão da exploração do Terminal Marítimo de Passageiros do Porto Exterior (d)	100	100	0.0	10,804,800.00	-100.0

1.4 Orçamento ordinário integrado – Mapa da receita e da despesa – Notas

	2026 Valor proposto (MOP)	2025 Orçamento inicial (MOP)	Taxa (%)	2024 Valor efectivo (MOP)	Taxa (%)
Receitas da concessão da gestão e exploração das áreas comerciais do Terminal Marítimo de Passageiros da Taipa	9,574,300	9,574,300	0.0	9,574,248.00	0.0
Receitas da concessão da gestão e exploração da área de atracação de iates em Coloane	3,961,200	3,961,200	0.0	3,961,200.00	0.0
Receitas da concessão de gestão e exploração das áreas comerciais do Edifício do Posto Fronteiriço de Macau da Ponte Hong Kong-Zhuhai-Macau	9,920,000	9,118,200	8.8	21,528,000.00	-53.9
Receitas da Concessão do Serviço Público de Transportes Colectivos Rodoviários de Passageiros (e)	11,400,000	6,800,000	67.6	6,466,628.00	76.3
Outras - Receitas das concessões de serviços de utilidade pública (f)	661,200	242,200	173.0	301,500.00	119.3
Total	192,081,00	213,765,900	-10.1	242,025,075.00	-20.6

(a) Exclusivo do abastecimento de gás natural

As receitas deste item referem-se às retribuições previsivelmente recebidas em 2026, obtidas com base na estimativa de lucros antes dos impostos relativos à situação de exploração de actividades do ano 2025 da empresa de concessão exclusiva. Devido ao aumento do volume de abastecimento de gás natural, estima-se um aumento correspondente nas retribuições em 2026.

(b) Exploração de silos e parques automóveis

Devido ao processo de transição entre o novo e o velho regulamento e às alterações às políticas do serviço público de estacionamento de automóveis, a Direcção dos Serviços para os Assuntos de Tráfego, através de adjudicação de serviço, procede directamente a uma gestão e a curto prazo de alguns auto-silos, prevendo que esse modelo de gestão seja prolongado até ao 3.º trimestre de 2026, pelo que, está prevista uma redução nas retribuições das concessões exclusivas face ao ano de 2025.

1.4 Orçamento ordinário integrado – Mapa da receita e da despesa – Notas

(c) Rendimentos dos contratos de concessão para o Porto de Cá-Hó

As receitas de retribuições deste item em 2026 são calculadas mediante os lucros do ano de exercício de 2025 das concessionárias. As receitas efectivas deste item em 2025 foram de 248 182 patacas, prevendo-se que, para o ano de 2026, as receitas orçamentadas estejam relativamente idênticas como as de 2025.

(d) Receitas da concessão da exploração do Terminal Marítimo de Passageiros do Porto Exterior

As receitas deste item são provenientes das retribuições da concessão de exploração do Terminal Marítimo de Passageiros do Porto Exterior, pagas pelas concessionárias, cujo valor de retribuições é calculado mediante os lucros antes dos impostos da exploração de actividades das concessionárias. Tendo em conta que o ambiente geral de exploração quer do transporte marítimo de passageiros, quer do Terminal Marítimo de Passageiros do Porto Exterior está ainda insatisfatório, prevê-se que inexista registo das respectivas receitas, para o ano de 2026.

(e) Receitas da Concessão do Serviço Público de Transportes Colectivos Rodoviários de Passageiros

As receitas deste item referem-se às retribuições previsivelmente recebidas em 2026, obtidas com base na estimativa de lucros antes dos impostos relativos à situação de exploração de actividades do ano 2025 das empresas de concessão exclusiva; até Setembro de 2025, as receitas cobradas situaram-se em 10,73 milhões de patacas, prevendo-se que, para 2026, as respectivas receitas sejam de 11,40 milhões de patacas.

1.4 Orçamento ordinário integrado – Mapa da receita e da despesa – Notas

(f) Outras - Receitas das concessões de serviços de utilidade pública

Dado que, para 2026, a criação da cobrança de retribuições é efectuada de acordo com o Contrato da concessão de serviços de fornecimento, instalação, manutenção e gestão de mobiliário urbano (painel informativo urbano e abrigo para paragem de autocarros) e o Contrato de Concessão do Serviço Público de Gestão das Galerias Técnicas da RAEM, são aumentadas as receitas orçamentadas, para o ano em apreço.

(6) Receitas financeiras

		2026 Valor proposto (MOP)	2025 Orçamento inicial (MOP)	Taxa (%)	2024 Valor efectivo (MOP)	Taxa (%)
Juros e dividendos	(i)	76,252,000	111,727,100	-31.8	124,214,742.62	-38.6
Comparticipações nos lucros	(ii)	1,000,000,000	1,000,000,000	0.0	1,000,000,000.00	0.0
Outras		1,000	1,000	0.0	0.00	-
Total		1,076,253,000	1,111,728,100	-3.2	1,124,214,742.62	-4.3

(i) Juros e dividendos

O decremento nas receitas deste item deve-se a que, para o ano de 2026, o Fundo de Desenvolvimento Industrial e de Comercialização prevê uma redução de valores de depósito a prazo bancário, sendo então correspondentemente reduzidas as receitas de juros.

(ii) Participações nos lucros

Referem-se às participações nos lucros concedidos pela Autoridade Monetária de Macau ao Governo da RAEM, as receitas para o ano de 2026 são estimadas em 1 000,00 milhões de patacas.

1.4 Orçamento ordinário integrado – Mapa da receita e da despesa – Notas

(7) Venda de bens e serviços

		2026 Valor proposto (MOP)	2025 Orçamento inicial (MOP)	Taxa (%)	2024 Valor efectivo (MOP)	Taxa (%)
Alojamento e alimentação	(i)	32,031,000	42,411,200	-24.5	43,235,961.10	-25.9
Cultura, desporto e recreio		78,690,500	71,288,300	10.4	76,633,967.76	2.7
Higiene, saúde e medicina		179,811,900	215,675,000	-16.6	118,018,855.30	52.4
Acção social		72,000	0	-	0.00	-
Ensino e formação	(ii)	1,793,057,600	1,464,708,000	22.4	1,407,509,285.59	27.4
Imprensa e publicações	(iii)	17,340,400	68,087,900	-74.5	60,081,889.29	-71.1
Investigação, consultadoria e tradução		58,908,700	58,584,700	0.6	55,555,074.43	6.0
Gestão imobiliária	(iv)	5,292,800	15,047,900	-64.8	20,007,044.00	-73.5
Actividades de promoção sobre desenvolvimento económico		5,226,100	6,583,100	-20.6	4,947,460.00	5.6
Serviços de manutenção e reparação de veículos		1,400,000	1,340,000	4.5	1,584,737.00	-11.7
Venda de material abatido		278,000	198,200	40.3	683,892.90	-59.4
Hasta pública		5,105,600	4,242,100	20.4	6,182,500.00	-17.4
Outras		15,702,700	13,527,700	16.1	25,319,871.02	-38.0
Total		2,192,917,300	1,961,694,100	11.8	1,819,760,538.39	20.5

(i) Alojamento e alimentação

A redução nas receitas orçamentadas deste item deve-se a que as taxas de cobrança pelo alojamento em residências de estudantes da Universidade de Turismo de Macau são reclassificadas para a classificação económica de “Outras – Rendas de habitações”

1.4 Orçamento ordinário integrado – Mapa da receita e da despesa – Notas

(ii) Ensino e formação

São incluídas principalmente as receitas de propinas da Universidade de Macau, da Universidade Politécnica de Macau e da Universidade de Turismo de Macau, respectivamente em 1 113,29 milhões de patacas, 490,20 milhões de patacas e 158,99 milhões de patacas.

(iii) Imprensa e publicações

As receitas de serviços de imprensa são originalmente cobradas pela Imprensa Oficial aos serviços do governo. Com a previsão de a mesma ser integrada no 4.º trimestre de 2025 na Direcção dos Serviços de Assuntos de Justiça que esta deixa de cobrar as taxas de serviços de imprensa aos serviços do governo, pelo que, ficam reduzidas as receitas orçamentadas deste item.

(iv) Gestão imobiliária

Face ao processamento contabilístico, parte de receitas originalmente incrita neste item passa a ser processada por forma de despesas de restituição, assim, as receitas orçamentadas deste item são reduzidas.

(8) Transferências

	2026 Valor proposto (MOP)	2025 Orçamento inicial (MOP)	Taxa (%)	2024 Valor efectivo (MOP)	Taxa (%)
Comparticipações	20,000,000	20,000,000	0.0	17,914,795.00	11.6
Outras	309,180,800	462,407,300	-33.1	329,315,970.90	-6.1
Total	329,180,800	482,407,300	-31.8	347,230,765.90	-5.2

1.4 Orçamento ordinário integrado – Mapa da receita e da despesa – Notas

(9) Venda de instalações e equipamentos

		2026 Valor proposto (MOP)	2025 Orçamento inicial (MOP)	Taxa (%)	2024 Valor efectivo (MOP)	Taxa (%)
Venda de bens imóveis	(i)	1,940,279,500	3,330,256,000	-41.7	3,608,634.00	53,667.7
Venda de bens móveis		151,900	96,400	57.6	184,992.00	-17.9
Outras		100	100	0.0	0.00	-
Total		1,940,431,500	3,330,352,500	-41.7	3,793,626.00	51,049.8

(i) Venda de bens imóveis

Dado que a venda de habitações económicas na Zona A dos Novos Aterros tem sido iniciada em 2025, enquanto que, em 2026, se trata essencialmente da venda de fracções remanescentes, prevendo-se que o volume da venda fique reduzido face ao ano de 2025, resultando em que, para 2026, são correspondentemente reduzidas as receitas orçamentadas.

(10) Activos financeiros

		2026 Valor proposto (MOP)	2025 Orçamento inicial (MOP)	Taxa (%)	2024 Valor efectivo (MOP)	Taxa (%)
Empréstimos	(i)	658,013,500	680,828,700	-3.4	992,853,726.27	-33.7
Total		658,013,500	680,828,700	-3.4	992,853,726.27	-33.7

1.4 Orçamento ordinário integrado – Mapa da receita e da despesa – Notas

(i) Empréstimos

		2026 Valor proposto (MOP)	2025 Orçamento inicial (MOP)	Taxa (%)	2024 Valor efectivo (MOP)	Taxa (%)
Empréstimos a curto prazo		40,100	40,100	0.0	0.00	-
Empréstimos a médio e longo prazos	(a)	657,973,400	680,788,600	-3.4	992,853,726.27	-33.7
Total		658,013,500	680,828,700	-3.4	992,853,726.27	-33.7

(a) Empréstimos a médio e longo prazos

		2026 Valor proposto (MOP)	2025 Orçamento inicial (MOP)	Taxa (%)	2024 Valor efectivo (MOP)	Taxa (%)
Plano de Apoio a PME's		305,000,000	306,750,000	-0.6	397,832,339.00	-23.3
Plano de Crédito sem Juros para Reparação de Edifícios		993,000	960,000	3.4	250,278.00	296.8
Bolsas-empréstimo		150,000,000	130,000,000	15.4	267,182,169.92	-43.9
Plano de Concessão de Apoio - FDAP		4,500,000	5,080,000	-11.4	5,208,800.00	-13.6
Plano de Apoio a Jovens Empreendedores		17,600,000	18,188,000	-3.2	28,729,633.00	-38.7
Empréstimos a sócios	(1)	3,210,000	4,010,000	-20.0	3,753,780.00	-14.5
Outros	(2)	176,670,400	215,800,600	-18.1	289,896,726.35	-39.1
Total		657,973,400	680,788,600	-3.4	992,853,726.27	-33.7

(1) Empréstimos a sócios

As receitas deste item compreendem sobretudo os empréstimos a sócios recebidos pela Obra Social da Polícia de Segurança Pública. Por se prever redução de casos de empréstimos a sócios, são diminuídos os montantes restituídos.

1.4 Orçamento ordinário integrado – Mapa da receita e da despesa – Notas

(2) Outros

A inscrição das receitas deste item refere-se aos reembolsos sobre o Plano de apoio especial às pequenas e médias empresas afectadas pelo tufão Hato. Dado que a maioria tem finalizado o seu reembolso, os valores dos mesmos venham a reduzir anualmente.

(11) Outras receitas de capital

		2026 Valor proposto (MOP)	2025 Orçamento inicial (MOP)	Taxa (%)	2024 Valor efectivo (MOP)	Taxa (%)
Reposições dos pagamentos efectuados em anos anteriores	(i)	140,760,700	122,078,000	15.3	375,628,612.67	-62.5
Mobilização dos saldos de execução orçamental	(ii)	712,985,600	1,655,373,700	-56.9	2,027,924,353.06	-64.8
Saldo da execução do orçamento central (3%)	(iii)	473,143,800	235,371,100	101.0	148,155,888.00	219.4
Entrega dos saldos de execução orçamental		1,000	1,000	0.0	0.00	-
Outras		2,100	2,100	0.0	64,401,207.01	-100.0
Total		1,326,893,200	2,012,825,900	-34.1	2,616,110,060.74	-49.3

1.4 Orçamento ordinário integrado – Mapa da receita e da despesa – Notas

(i) Reposições dos pagamentos efectuados em anos anteriores

Abrangem a receita proveniente do valor sobre o Plano de comparticipação pecuniária no desenvolvimento económico por ter ultrapassado três anos do prazo de levantamento que é revertido ao cofre, em 87,94 milhões de patacas.

(ii) Mobilização dos saldos de execução orçamental

Trata-se do saldo da execução orçamental do ano de 2025 que os organismos autónomos preveem integrá-lo na receita orçamental do ano de 2026.

	2026 Valor proposto (MOP)	2025 Orçamento inicial (MOP)	Taxa (%)	2024 Valor efectivo (MOP)	Taxa (%)
Serviços de Saúde	50,000,000	50,000,000	0.0	89,135,377.55	-43.9
Instituto de Acção Social	47,173,900	25,000,000	88.7	56,061,568.97	-15.9
Imprensa Oficial (a)	0	2,000,000	-100.0	2,458,242.78	-100.0
Instituto de Habitação	12,000,000	11,500,000	4.3	11,553,446.32	3.9
Inst. Prom. Comércio Invest. Macau (b)	0	0	-	19,216,689.98	-100.0
Autoridade de Aviação Civil	200,000	200,000	0.0	1,797,568.65	-88.9
Universidade Politécnica de Macau	30,150,000	9,000,000	235.0	32,610,180.81	-7.5
Universidade de Macau	167,006,600	75,266,800	121.9	162,208,127.20	3.0
Conselho de Consumidores	300,000	130,000	130.8	1,095,349.30	-72.6
Universidade de Turismo de Macau	5,000,000	5,000,000	0.0	17,373,244.79	-71.2
Obra Social da Polícia Segurança Pública	18,000,000	18,000,000	0.0	24,640,401.04	-26.9
Obra Social do Corpo de Bombeiros	200,000	200,000	0.0	225,715.12	-11.4
Comissariado da Auditoria	200,000	200,000	0.0	910,947.84	-78.0
Gabinete do Procurador	3,000,000	3,500,000	-14.3	7,628,863.13	-60.7
Gab. Presidente Tribunal Última Instância	2,000,000	2,000,000	0.0	5,936,517.82	-66.3
Comissariado Contra a Corrupção	2,500,000	2,500,000	0.0	5,685,690.30	-56.0

1.4 Orçamento ordinário integrado – Mapa da receita e da despesa – Notas

	2026 Valor proposto (MOP)	2025 Orçamento inicial (MOP)	Taxa (%)	2024 Valor efectivo (MOP)	Taxa (%)
Assembleia Legislativa	500,000	500,000	0.0	4,964,447.46	-89.9
Obra Social dos Serviços de Alfândega	30,000	30,000	0.0	710,317.30	-95.8
Obra Social D. Serv. Assuntos Marít. Água	324,600	324,600	0.0	400,116.97	-18.9
Obra Social da Polícia Judiciária	6,700,000	6,200,000	8.1	6,717,087.61	-0.3
Instituto para os Assuntos Municipais	30,000,000	30,000,000	0.0	37,422,850.00	-19.8
Instituto para a Supervisão e Administração Farmacêutica	500,000	500,000	0.0	1,004,702.98	-50.2
Centro Médico de Macau do Peking Union Medical College Hospital	500,000	500,000	0.0	0.00	-
Instituto de Promoção do Comércio e do Investimento (b)	12,000,000	12,000,000	0.0	0.00	-
Fundo Desenv. Industrial Comercialização	153,788,500	1,202,422,300	-87.2	1,062,388,454.13	-85.5
Fundo do Desporto	25,000,000	25,000,000	0.0	35,651,412.06	-29.9
Fundo de Turismo	1,000,000	1,000,000	0.0	20,707,007.50	-95.2
Fundo Social da Administração Pública	500,000	500,000	0.0	572,582.62	-12.7
Fundo Correccional	330,000	300,000	10.0	346,232.30	-4.7
Fundo Desenv. Ciências Tecnologia	100,000	100,000	0.0	21,924,486.43	-99.5
Fundo de Desenv. e Apoio à Pesca	22,200,000	22,200,000	0.0	51,058,443.62	-56.5
Fundo de Reparação Predial	17,482,000	62,000,000	-71.8	128,489,941.08	-86.4
F. Prot. Amb.Conserv. Energética	1,000,000	1,000,000	0.0	21,541,276.48	-95.4
Fundo Garantia Créditos Laborais	53,000,000	36,000,000	47.2	61,640,821.27	-14.0
Fundo de Desenvolvimento da Cultura	300,000	300,000	0.0	33,439,688.10	-99.1
Fundo Educativo	50,000,000	50,000,000	0.0	100,406,553.55	-50.2
Total	712,985,600	1,655,373,700	-56.9	2,027,924,353.06	-64.8

1.4 Orçamento ordinário integrado – Mapa da receita e da despesa – Notas

(a) Imprensa Oficial

Prevê-se que no 4.º trimestre de 2025, a Imprensa Oficial seja integrada na Direcção dos Serviços de Assuntos de Justiça.

(b) Instituto de Promoção do Comércio e do Investimento de Macau, Instituto de Promoção do Comércio e do Investimento

Nos termos do Regulamento Administrativo n.º 20/2024 (Organização e Funcionamento do Instituto de Promoção do Comércio e do Investimento), a 1 de Julho de 2024, foi extinto o Instituto de Promoção do Comércio e do Investimento de Macau e criado o Instituto de Promoção do Comércio e do Investimento.

(iii) Saldo da execução do orçamento central (3%)

Trata-se do montante de 3% do saldo da execução do orçamento central a ser atribuído ao Fundo de Segurança Social, nos termos da Lei n.º 14/2019 (Consolidação dos recursos financeiros do Fundo de Segurança Social).

1.4 Orçamento ordinário integrado – Mapa da receita e da despesa – Notas

(12) Despesas com o funcionamento

		2026 Valor proposto (MOP)	2025 Orçamento inicial (MOP)	Taxa (%)	2024 Valor efectivo (MOP)	Taxa (%)
Bens não duradouros	(i)	3,791,704,500	3,510,034,000	8.0	3,167,412,173.77	19.7
Aquisição de serviços	(ii)	13,143,321,400	11,745,027,400	11.9	9,465,347,026.85	38.9
Diversas	(iii)	1,309,784,500	1,298,719,200	0.9	1,214,756,958.92	7.8
Outras		7,469,800	27,177,700	-72.5	18,489,128.67	-59.6
Total		18,252,280,200	16,580,958,300	10.1	13,866,005,288.21	31.6

(i) Bens não duradouros

		2026 Valor proposto (MOP)	2025 Orçamento inicial (MOP)	Taxa (%)	2024 Valor efectivo (MOP)	Taxa (%)
Matérias-primas, oficinas e material de consumo de restaurante		313,255,300	300,564,400	4.2	290,792,159.85	7.7
Materiais consumíveis de secretaria	(a)	172,110,400	146,718,800	17.3	165,202,118.86	4.2
Alimentos e bebidas	(b)	159,708,300	198,767,400	-19.7	134,569,242.23	18.7
Material médico e clínico	(c)	2,765,515,500	2,444,288,400	13.1	2,249,629,727.93	22.9
Materiais promocionais e ofertas		104,994,000	116,438,500	-9.8	84,001,301.06	25.0
Outros	(d)	276,121,000	303,256,500	-8.9	243,217,623.84	13.5
Total		3,791,704,500	3,510,034,000	8.0	3,167,412,173.77	19.7

1.4 Orçamento ordinário integrado – Mapa da receita e da despesa – Notas

(a) Materiais consumíveis de secretaria

Pela Direcção dos Serviços de Identificação, em 2026, serão adquiridos os cartões pré-impressos de documentos de identificação de residentes da RAEM, pelo que são aumentadas as despesas orçamentadas em 20,44 milhões de patacas face ao ano de 2025.

(b) Alimentos e bebidas

As despesas com alimentos e bebidas resultantes da 15.^a edição dos Jogos Nacionais da República Popular da China, da 12.^a edição dos Jogos Nacionais para Pessoas Portadoras de Deficiência e da 9.^a edição dos Jogos Olímpicos Especiais da China estão essencialmente inscritas no ano de 2025, portanto, o valor orçamentado para 2026 fica evidentemente reduzido.

(c) Material médico e clínico

Dado que, nos últimos anos, o volume de serviços de consulta e tratamento e o número de pacientes têm vindo a aumentar-se, os Serviços de Saúde preveem o incremento na quantidade de medicamentos necessários para o ano de 2026, fazendo com que as despesas orçamentadas deste item sejam também aumentadas.

.

1.4 Orçamento ordinário integrado – Mapa da receita e da despesa – Notas

(d) Outros

Este item compreende, maioritariamente, a aquisição de alguns bens não duradouros vocacionados para locais e instalações públicos, efectuada pelos serviços públicos, tais como: a aquisição de cartões de estacionamento, baterias, tubos fluorescentes, matérias primas de reparação, peças e acessórios pela Universidade de Macau (no valor de 17,91 milhões de patacas); a aquisição de mudas de árvores e rebentos de plantas pelo Instituto para os Assuntos Municipais (no valor de 11,67 milhões de patacas); a aquisição de ferramentas pequenas, caixas de plástico e talheres descartáveis pelos Serviços de Saúde (no valor de 9,98 milhões de patacas); a aquisição de artigos consumíveis necessários para o funcionamento diário e os treinos, e também os acessórios de equipamento necessários para exercício de serviços policiais e trabalho de salvamento do corpo de bombeiros, pela Direcção dos Serviços das Forças de Segurança (no valor de 8,30 milhões de patacas); a aquisição de artigos de tubos fluorescentes, holofotes, luzes de LED, peças de reserva, etc. para diversos locais desportivos, pelo Fundo do Desporto (no valor de 6,00 milhões de patacas); a aquisição de peças de equipamentos para Centro de Inspeção de Veículos Automóveis, de artigos de segurança rodoviária e tintas para estradas, pela Direcção dos Serviços para os Assuntos de Tráfego (no valor de 5,21 milhões de patacas); a aquisição de lençóis, mantas de lã, cobertores, toalhas, etc. pelo Complexo de Cuidados de Saúde das Ilhas — Centro Médico de Macau do Peking Union Medical College Hospital (no valor de 5,17 milhões de patacas); bem como a aquisição de materiais, peças e acessórios de reparo, etc. pela Direcção dos Serviços Correccionais (no valor de 3,03 milhões de patacas).

1.4 Orçamento ordinário integrado – Mapa da receita e da despesa – Notas

(ii) Aquisição de serviços

		2026 Valor proposto (MOP)	2025 Orçamento inicial (MOP)	Taxa (%)	2024 Valor efectivo (MOP)	Taxa (%)
Conservação e aproveitamento de bens	(a)	2,726,613,500	2,353,584,200	15.8	1,819,094,576.37	49.9
Energia eléctrica		1,110,949,400	1,098,151,300	1.2	834,814,692.63	33.1
Higiene e limpeza		465,833,500	445,044,100	4.7	369,768,365.67	26.0
Condomínio e segurança		1,066,003,000	1,094,579,500	-2.6	913,457,050.17	16.7
Comunicações, serviço postal e correio expresso		300,648,100	294,595,400	2.1	228,008,781.64	31.9
Encargos com a saúde		644,265,700	651,358,600	-1.1	607,556,160.86	6.0
Locação de bens	(b)	761,839,000	914,127,900	-16.7	783,083,316.80	-2.7
Encargos de transportes	(b)	244,676,500	278,367,600	-12.1	158,339,838.37	54.5
Publicidade e propaganda		2,527,850,300	1,610,352,500	57.0	1,421,761,157.10	77.8
Ensino e formação	(c)	307,909,000	268,540,100	14.7	212,913,190.00	44.6
Actividades culturais e recreativas		534,604,100	515,751,800	3.7	453,996,601.63	17.8
Estudos e consultadoria	(d)	473,145,000	368,683,500	28.3	288,228,751.21	64.2
Seguros		71,700,000	73,974,400	-3.1	49,908,042.28	43.7
Despesas com a gestão financeira		200,000,000	200,000,000	0.0	200,000,000.00	0.0
Trabalhos com conhecimentos específico e técnico	(e)	549,416,000	428,990,900	28.1	257,598,017.44	113.3
Trabalhos de arborização	(f)	174,011,700	0	-	0.00	-
Trabalhos de apoio técnico para eventos de competição de grande dimensão	(g)	84,420,000	0	-	0.00	-
Outros	(h)	899,436,600	1,148,925,600	-21.7	866,818,484.68	3.8
Total		13,143,321,400	11,745,027,400	11.9	9,465,347,026.85	38.9

1.4 Orçamento ordinário integrado – Mapa da receita e da despesa – Notas

(a) Conservação e aproveitamento de bens

O aumento das despesas orçamentadas deste item inclui as despesas com os serviços de reparação e manutenção de equipamentos da Direcção dos Serviços das Forças de Segurança de Macau e do Complexo de Cuidados de Saúde das Ilhas — Centro Médico de Macau do Peking Union Medical College Hospital, e ainda com os serviços do sistema informático da Direcção dos Serviços de Assuntos de Justiça e do Fundo de Desenvolvimento Industrial e de Comercialização.

(b) Locação de bens / Encargos de transportes

As despesas com as locações de hotéis aos atletas e convidados, de locais de eventos de competição, de diversos equipamentos e com os encargos de transportes resultantes da 15.^a edição dos Jogos Nacionais, da 12.^a edição dos Jogos Nacionais para Pessoas Portadoras de Deficiência e da 9.^a edição dos Jogos Olímpicos Especiais Nacionais ficam principalmente inscritas no ano de 2025, pelo que se verifica uma redução evidente no valor orçamentado para 2026.

1.4 Orçamento ordinário integrado – Mapa da receita e da despesa – Notas

(c) Ensino e formação

Trata-se do aumento nas despesas orçamentadas deste item, devido essencialmente a que se verifica no incremento de despesas com a contratação de docentes e atribuição de taxas de serviços de ensino e formação às instituições exteriores pela Universidade Politécnica de Macau; e ainda, nas despesas com a criação do ensino de *AI* e da formação do projecto de trabalho relacionado, em 2026, pela Direcção dos Serviços de Educação e de Desenvolvimento da Juventude.

(d) Estudos e consultadoria

A parte do aumento da despesa orçamentada deste item refere-se principalmente, à aquisição de serviços de consultadoria e de investigação pelo Fundo de Desenvolvimento Industrial e de Comercialização, com vista a promover as medidas específicas de apoio às PMEs, bem como às despesas da Direcção dos Serviços de Obras Públicas para a aquisição de serviços de estudos viáveis para várias obras.

(e) Trabalhos com conhecimentos específico e técnico

O aumento nas despesas orçamentadas deste item resulta principalmente no aumento constante de recrutamento de pessoal da equipa de apoio aos alunos pela Direcção dos Serviços de Educação e de Desenvolvimento da Juventude, com vista a otimizar os serviços de apoio aos alunos.

(f) Trabalhos de arborização

Trata-se da nova classificação económica criada em 2026, destinada ao encargo de despesas com os serviços de ambiente arborizado, arruamentos, jardinagem, etc. anteriormente suportadas pelo item “Outros – Aquisição de serviços”.

1.4 Orçamento ordinário integrado – Mapa da receita e da despesa – Notas

(g) Trabalhos de apoio técnico para eventos de competição de grande dimensão

Trata-se da nova classificação económica criada em 2026, destinada ao encargo de despesas com a prestação de serviços administrativos e de apoio técnico para eventos de competição de grande dimensão, sendo as respectivas despesas anteriormente suportadas pelo item de despesa “Outros – Aquisição de serviços”.

(h) Outros

Dado que partes das despesas orçamentadas passam a ser suportadas pelas novas classificações económicas criadas; e ainda, a duração do Gabinete Preparatório para a Organização da Zona de Competição de Macau da 15.^a edição dos Jogos Nacionais e da 12.^a edição dos Jogos Nacionais para Pessoas Portadoras de Deficiência e 9.^a edição dos Jogos Olímpicos Especiais Nacionais fica até 30 de Junho de 2026, em articulação com as outras despesas de serviços resultantes de eventos de competição que são centralizados os seus pagamentos no ano de 2025, assim são reduzidas as despesas orçamentadas face ao ano anteriormente referido.

1.4 Orçamento ordinário integrado – Mapa da receita e da despesa – Notas

(iii) Diversas

	2026 Valor proposto (MOP)	2025 Orçamento inicial (MOP)	Taxa (%)	2024 Valor efectivo (MOP)	Taxa (%)
Restituições	1,186,716,700	1,197,565,300	-0.9	1,104,425,110.30	7.5
Compensação	5,400,000	5,425,000	-0.5	3,604,959.83	49.8
Outros	(a) 117,667,800	95,728,900	22.9	106,726,888.79	10.3
Total	1,309,784,500	1,298,719,200	0.9	1,214,756,958.92	7.8

(a) Outros

Este item abrange, maioritariamente, os seguintes: os valores concedidos pelo Fundo de Garantia de Créditos Laborais, nos termos da Lei n.º 10/2015 (Regime de garantia de créditos laborais), aos requerentes qualificados (em 30,00 milhões de patacas); as quotas pagas em virtude da participação nas associações locais e do exterior pelos serviços públicos, as despesas compartilhadas resultantes da participação na cooperação técnica internacional (em 36,83 milhões de patacas), entre outros.

1.4 Orçamento ordinário integrado – Mapa da receita e da despesa – Notas

(13) Despesas com a prestação de serviços de utilidade pública

		2026 Valor proposto (MOP)	2025 Orçamento inicial (MOP)	Taxa (%)	2024 Valor efectivo (MOP)	Taxa (%)
Água bruta		340,000,000	352,000,000	-3.4	333,139,183.10	2.1
Exploração e vigilância de tratamento de águas residuais		181,060,200	195,496,000	-7.4	190,257,751.15	-4.8
Exploração e vigilância de tratamento de resíduos	(i)	429,511,800	517,135,900	-16.9	468,417,757.71	-8.3
Obras de estradas e pontes, taludes e canais de navegação		262,554,700	260,100,000	0.9	212,629,733.45	23.5
Rede viária	(ii)	85,670,400	73,901,000	15.9	67,350,781.40	27.2
Rede de iluminações públicas	(iii)	98,313,500	134,156,300	-26.7	61,324,779.75	60.3
Saúde pública		10,220,000	8,970,000	13.9	4,905,560.00	108.3
Outras - Comparticipações de projectos por utilidade pública	(iv)	46,994,100	10,700,000	339.2	5,435,879.80	764.5
Total		1,454,324,700	1,552,459,200	-6.3	1,343,461,426.36	8.3

(i) Exploração e vigilância de tratamento de resíduos

As despesas deste item contemplam as com serviços relativos à gestão de exploração e inspecção de qualidade sobre o tratamento de resíduos sólidos da península de Macau e das ilhas pela Direcção dos Serviços de Protecção Ambiental, nas quais, os serviços de limpeza urbana, recolha e transporte de resíduos da cidade efectuados por aquisição de serviços prestados passam a ser por forma de concessão exclusiva no segundo semestre de 2025, resultando assim, numa redução de despesas orçamentadas para o ano de 2026.

1.4 Orçamento ordinário integrado – Mapa da receita e da despesa – Notas

(ii) Rede viária

Por ser preciso da troca de alguns sistemas de vídeo vigilância rodoviária e equipamentos de rede, a Direcção dos Serviços para os Assuntos de Tráfego fica com o aumento das despesas orçamentadas no ano de 2026.

(iii) Rede de iluminações públicas

As despesas orçamentadas para o ano de 2026 são reduzidas, devido principalmente à redução de obras de melhoramento de iluminações públicas.

(iv) Outros – Participações de projectos por utilidade pública

As despesas orçamentadas são aumentadas para 2026, por a Direcção dos Serviços de Obras Públicas precisar de suportar as despesas com as obras de vedação da Zona A, e ainda com a limpeza dos locais dos lotes A3, A4 e A9 juntos da Avenida Comercial de Macau.

(14) Transferências, apoios e abonos

		2026 Valor proposto (MOP)	2025 Orçamento inicial (MOP)	Taxa (%)	2024 Valor efectivo (MOP)	Taxa (%)
Transferências	(i)	9,118,731,800	10,248,123,200	-11.0	8,016,486,707.87	13.7
Apoios e abonos	(ii)	29,061,103,300	27,857,862,600	4.3	26,852,074,985.94	8.2
Total		38,179,835,100	38,105,985,800	0.2	34,868,561,693.81	9.5

1.4 Orçamento ordinário integrado – Mapa da receita e da despesa – Notas

(i) Transferências

		2026 Valor proposto (MOP)	2025 Orçamento inicial (MOP)	Taxa (%)	2024 Valor efectivo (MOP)	Taxa (%)
Consignações	(a)	474,328,600	236,599,100	100.5	149,354,475.00	217.6
Comparticipações	(b)	7,560,100,200	9,052,765,100	-16.5	7,048,462,400.00	7.3
Transferências orçamentais		1,084,303,000	958,759,000	13.1	818,669,832.87	32.4
Total		9,118,731,800	10,248,123,200	-11.0	8,016,486,707.87	13.7

(a) Consignações

Este item diz respeito essencialmente à verba dos 3% do saldo de execução orçamental central de 2024, atribuída ao Fundo de Segurança Social, nos termos da Lei n.º 14/2019 (Consolidação dos recursos financeiros do Fundo de Segurança Social).

(b) Participações

Compreendem principalmente as verbas de participações transferidas a serviços autónomos pela RAEM nos termos legais.

1.4 Orçamento ordinário integrado – Mapa da receita e da despesa – Notas

(ii) Apoios e abonos

		2026 Valor proposto (MOP)	2025 Orçamento inicial (MOP)	Taxa (%)		2024 Valor efectivo (MOP)	Taxa (%)
Fundações, associações e organizações	(a)	9,635,857,800	8,793,517,200	9.6		8,370,815,976.37	15.1
Empresas	(b)	2,849,513,900	2,811,202,500	1.4		2,391,028,084.00	19.2
Famílias e indivíduos	(c)	16,567,831,800	16,244,179,200	2.0		15,353,733,587.10	7.9
Plano de apoio especial		0	0	-		402,320.00	-100.0
Outros - Abonos e apoios		7,899,800	8,963,700	-11.9		736,095,018.47	-98.9
Total		29,061,103,300	27,857,862,600	4.3		26,852,074,985.94	8.2

(a) Fundações, associações e organizações

		2026 Valor proposto (MOP)	2025 Orçamento inicial (MOP)	Taxa (%)		2024 Valor efectivo (MOP)	Taxa (%)
Plano de apoio financeiro para a administração de edifícios		495,700	500,000	-0.9		542,776.29	-8.7
Subsídio do ensino gratuito		4,188,822,900	4,005,988,700	4.6		3,514,814,858.00	19.2
Subsídio da melhoria do rácio professores/turma ou do rácio alunos/professor		84,960,500	77,416,600	9.7		428,025,750.00	-80.2
Actividades de apoio social		1,837,164,400	1,777,392,500	3.4		1,672,435,239.88	9.8
Plano de Financiamento para o Desenvolvimento das Escolas	(1)	1,164,366,800	0	-		0.00	-
Plano de Financiamento para Instituições	(2)	199,460,100	0	-		0.00	-
Particulares do Ensino Superior de Macau							
Outras - Fundações, associações e organizações	(3)	2,160,587,400	2,932,219,400	-26.3		2,754,997,352.20	-21.6
Total		9,635,857,800	8,793,517,200	9.6		8,370,815,976.37	15.1

1.4 Orçamento ordinário integrado – Mapa da receita e da despesa – Notas

(1) Plano de Financiamento para o Desenvolvimento das Escolas

Trata-se da nova classificação económica criada no ano de 2026, destinada ao encargo das despesas inicialmente inscritas no item "Outras - Fundações, associações e organizações" pelo Fundo Educativo, cujo valor de despesas orçamentais deste item em 2025 foi de 1 030,89 milhões de patacas.

(2) Plano de Financiamento para Instituições particulares do Ensino Superior de Macau

Trata-se da nova classificação económica criada no ano de 2026, destinada ao encargo das despesas inicialmente inscritas no item "Outras - Fundações, associações e organizações" pelo Fundo Educativo, cujo valor de despesas orçamentais deste item em 2025 foi de 191,43 milhões de patacas.

(3) Outras – Fundações, associações e organizações

A redução das despesas em 2026 deve-se principalmente ao facto de as despesas com o Plano de Apoio Financeiro para o Desenvolvimento das Escolas e o Plano de Apoio Financeiro para as Instituições de Ensino Superior Particulares de Macau inicialmente suportadas por esta classificação económica passarem a ser suportadas, respectivamente, por duas classificações económicas novas criadas.

1.4 Orçamento ordinário integrado – Mapa da receita e da despesa – Notas

(b) Empresas

	2026 Valor proposto (MOP)	2025 Orçamento inicial (MOP)	Taxa (%)	2024 Valor efectivo (MOP)	Taxa (%)
Subsídio de serviço público de radiodifusão e teledifusão	417,352,800	439,784,300	-5.1	314,259,609.00	32.8
Assistência financeira ao serviço público de transportes colectivos rodoviários de passageiros	669,000,000	669,000,000	0.0	665,625,000.00	0.5
Assistência financeira ao metro ligeiro (1)	870,359,400	1,132,430,300	-23.1	909,995,416.91	-4.4
Empresas de capitais públicos	168,560,000	145,800,000	15.6	176,926,666.70	-4.7
Outras - Empresas (2)	724,241,700	424,187,900	70.7	324,221,391.39	123.4
Total	2,849,513,900	2,811,202,500	1.4	2,391,028,084.00	19.2

(1) Assistência financeira ao metro ligeiro

As despesas deste item contemplam as com o apoio financeiro concedido pela Direcção dos Serviços para os Assuntos de Tráfego à Sociedade do Metro Ligeiro de Macau, S.A. ao abrigo do Contrato de Concessão da Operação, Exploração, Conservação e Manutenção do Sistema do Metro Ligeiro. Dado que a referida sociedade prevê que, no ano de 2025, seja concluído o trabalho de grandes reparações das carruagens do metro ligeiro, e sejam pagas as despesas do “Contrato de Prestação de Serviços de Assistência à Operação e Manutenção da Linha da Taipa do Sistema de Metro Ligeiro de Macau”, assim, são reduzidas as despesas orçamentadas em 2026 relativamente ao ano de 2025.

(2) Outras - Empresas

O aumento nas despesas orçamentadas em 2026 deve-se principalmente a que, no ano em apreço, a Direcção dos Serviços de Protecção Ambiental prevê a realização de uma nova concessão relativa aos Serviços de Limpeza Urbana e Recolha e Transporte de Resíduos de Macau.

1.4 Orçamento ordinário integrado – Mapa da receita e da despesa – Notas

(c) Famílias e indivíduos

	2026 Valor proposto (MOP)	2025 Orçamento inicial (MOP)	Taxa (%)	2024 Valor efectivo (MOP)	Taxa (%)
Plano de comparticipação pecuniária no desenvolvimento económico	6,642,392,700	7,481,216,000	-11.2	7,352,464,274.01	-9.7
Conta individual do regime de previdência central não obrigatório	3,676,000,000	3,271,500,000	12.4	2,919,208,000.00	25.9
Plano do subsídio para o consumo de electricidade	540,000,000	540,000,000	0.0	513,147,822.16	5.2
Programa de comparticipação nos cuidados de saúde (1)	370,000,000	320,000,000	15.6	280,389,588.00	32.0
Subsídio para docentes de instituições educativas particulares	940,530,000	911,990,000	3.1	858,434,061.00	9.6
Programa de desenvolvimento e aperfeiçoamento contínuo	222,788,000	222,788,000	0.0	193,811,451.67	15.0
Subsídio de propinas aos alunos que não sejam beneficiários da escolaridade gratuita	181,439,600	185,214,900	-2.0	174,781,955.00	3.8
Subsídio para aquisição de manuais escolares para os alunos residentes de Macau das escolas que frequentem educação regular	270,360,600	272,653,000	-0.8	269,246,650.00	0.4
Subsídio para a aquisição de material escolar a estudantes do ensino superior	89,100,000	90,750,000	-1.8	84,130,200.00	5.9
Subsídio para idosos (2)	1,542,920,000	1,327,815,000	16.2	1,236,618,000.00	24.8
Subsídio de invalidez (3)	306,050,000	259,533,000	17.9	232,020,000.00	31.9
Plano provisório de atribuição de abono de residência a agregados familiares da lista de candidatos a habitação social	0	10,000	-100.0	0.00	-
Plano de apoio financeiro para reparação de edifícios	17,336,600	21,150,000	-18.0	21,524,450.62	-19.5

1.4 Orçamento ordinário integrado – Mapa da receita e da despesa – Notas

	2026 Valor proposto (MOP)	2025 Orçamento inicial (MOP)	Taxa (%)	2024 Valor efectivo (MOP)	Taxa (%)
Plano de apoio financeiro para reparação das partes comuns de edifícios das classes P e M	30,924,100	28,600,000	8.1	40,061,001.01	-22.8
Abonos e subsídios sociais	648,000	648,000	0.0	279,090.00	132.2
Programa de benefício das tarifas - despesas com a produção do passe e outros	1,860,000	1,555,000	19.6	1,553,000.00	19.8
Medidas do subsídio complementar à remuneração paga na licença de maternidade	0	0	-	15,993.60	-100.0
Assistência financeira a transporte público	443,700,000	405,000,000	9.6	419,660,000.00	5.7
Subsídio complementar aos rendimentos do trabalho para trabalhadores portadores de deficiência (4)	1,000,000	1,500,000	-33.3	728,691.90	37.2
Subsídio de formação para os profissionais de saúde (5)	103,508,000	80,000,000	29.4	4,025,828.30	2,471.1
Bolsas de mérito e de estudo para estudantes das instituições de ensino superior (6)	398,723,400	0	-	0.00	-
Outros - Famílias e indivíduos	788,550,800	822,256,300	-4.1	751,633,529.83	4.9
Total	16,567,831,800	16,244,179,200	2.0	15,353,733,587.10	7.9

(1) Programa de participação nos cuidados de saúde

Nos termos do Regulamento Administrativo n.º 3/2025, o montante da participação do Programa de participação nos cuidados de saúde para o ano de 2025 fica actualizado para 700 patacas.

(2) Subsídio para idosos

De acordo com o Despacho do Chefe do Executivo n.º 146/2025, o subsídio para idosos passa do montante anual de 9 000 patacas para 10 000 patacas.

1.4 Orçamento ordinário integrado – Mapa da receita e da despesa – Notas

(3) Subsídio de invalidez

De acordo com o Despacho do Chefe do Executivo n.º 147/2025, os montantes do subsídio de invalidez normal e do subsídio de invalidez especial ficam actualizados para 10 000 patacas e 20 000 patacas, respectivamente.

(4) Subsídio complementar aos rendimentos do trabalho para trabalhadores portadores de deficiência

Estas despesas servem para suportar as despesas de garantias correspondentes aos rendimentos do trabalho para trabalhadores portadores de deficiência, nos termos do Regulamento Administrativo n.º 39/2020 (Plano do subsídio complementar aos rendimentos do trabalho para trabalhadores portadores de deficiência), prevendo-se para 2026, uma redução de despesas.

(5) Subsídio de formação para os profissionais de saúde

Os Serviços de Saúde preveem, em 2026, o incremento da realização de programas de formação para profissionais de saúde, pelo que são aumentadas as despesas orçamentadas do respectivo subsídio.

(6) Bolsas de mérito e de estudo para estudantes das instituições de ensino superior

Trata-se da nova classificação económica criada em 2026, sendo as respectivas despesas anteriormente suportadas pelo item "Outras - Famílias e indivíduos", cujo valor das despesas orçamentais deste item em 2025 foi de 374,97 milhões de patacas.

1.4 Orçamento ordinário integrado – Mapa da receita e da despesa – Notas

(15) Instalações e equipamentos

Os orçamentos dos programas no orçamento do PIDDA de 2026 são os seguintes :

Programas	2026 Valor proposto (MOP)	Valores prometidos previsivelmente pagos em 2026* (MOP)
Obra de instalações públicas	3,423,511,300	2,098,113,524.31
Sistema Transportes Colectivos Urbanos de Macau	2,975,577,300	3,829,017,348.26
Habitação Pública	4,604,811,500	4,991,875,835.53
Estradas e pontes, taludes e canais de navegação	1,036,621,800	753,642,222.50
Aterros	168,593,200	181,625,221.60
Novo campus da Universidade de Macau na Ilha de Hengqin	468,509,200	23,475,377.25
Obras de instalações de serviços	1,459,034,800	1,255,776,182.86
Equipamentos de Serviços	707,841,700	38,923,516.38
Equipamento de instalações públicas	46,700,000	0.00
Equipamentos médicos	4,300,000	0.00
Meios de transporte	59,936,000	29,278,000.00
Construção do Complexo de Cuidados de Saúde das Ilhas	910,269,900	822,595,677.83
Instalação para água	58,597,400	490,400.00
Policiamento inteligente em nuvem	12,000,000	0.00
Construção da Zona A dos Novos Aterros Urbanos	1,840,011,400	2,284,931,267.28
Parque Industrial de Investigação e Desenvolvimento das Ciências e Tecnologias de Macau	308,100,000	0.00
Total	18,084,415,500	16,309,744,573.80

* Dados até ao mês de Setembro de 2025.

1.4 Orçamento ordinário integrado – Mapa da receita e da despesa – Notas

(16) Activos financeiros

		2026 Valor proposto (MOP)	2025 Orçamento inicial (MOP)	Taxa (%)	2024 Valor efectivo (MOP)	Taxa (%)
Empréstimos	(i)	326,179,100	330,689,600	-1.4	262,125,970.41	24.4
Total		326,179,100	330,689,600	-1.4	262,125,970.41	24.4

(i) Empréstimos

		2026 Valor proposto (MOP)	2025 Orçamento inicial (MOP)	Taxa (%)	2024 Valor efectivo (MOP)	Taxa (%)
Empréstimos a curto prazo		85,000	85,000	0.0	0.00	-
Empréstimos a médio e longo prazos	(a)	326,094,100	330,604,600	-1.4	262,125,970.41	24.4
Total		326,179,100	330,689,600	-1.4	262,125,970.41	24.4

(a) Empréstimos a médio e longo prazos

		2026 Valor proposto (MOP)	2025 Orçamento inicial (MOP)	Taxa (%)	2024 Valor efectivo (MOP)	Taxa (%)
Plano de apoio a PME's		108,000,000	96,000,000	12.5	79,500,000.00	35.8
Plano de garantia de créditos a PME's (geral)		4,020,000	2,800,000	43.6	496,331.39	709.9
Plano de crédito sem juros para reparação de edifícios	(1)	1,845,500	360,000	412.6	2,510,424.02	-26.5
Bolsas-empréstimo		187,543,600	187,543,600	0.0	158,026,015.00	18.7
Plano de concessão de apoio - FDAP		6,030,000	6,530,000	-7.7	1,397,000.00	331.6
Plano de apoio a jovens empreendedores	(2)	13,000,000	19,200,000	-32.3	13,565,000.00	-4.2
Empréstimos a sócios		5,005,000	5,505,000	-9.1	3,231,200.00	54.9
Outros - Empréstimos a médio prazo e a longo prazo	(3)	650,000	12,666,000	-94.9	3,400,000.00	-80.9
Total		326,094,100	330,604,600	-1.4	262,125,970.41	24.4

1.4 Orçamento ordinário integrado – Mapa da receita e da despesa – Notas

(1) Plano de crédito sem juros para reparação de edifícios

Prevê-se que o número de pedidos de apoio financeiro aumente em 2026, pelo que são aumentadas as despesas orçamentadas para o ano em apreço.

(2) Plano de apoio a jovens empreendedores

Prevê-se que, em 2026, o número de pedidos e o relativo montante de apoio financeiro sejam diminuídos, pelo que são reduzidas as despesas orçamentadas para o ano em apreço.

(3) Outros - Empréstimos a médio prazo e a longo prazo

As despesas orçamentadas para 2026 referem-se a empréstimo sem juros do Fundo de Desenvolvimento da Cultura que, devido ao ajustamento do plano de trabalho de apoio financeiro, se prevê uma redução nos valores orçamentados para o ano em apreço.

1.4 Orçamento ordinário integrado – Mapa da receita e da despesa – Notas

(17) Acções e outras participações

		2026 Valor proposto (MOP)	2025 Orçamento inicial (MOP)	Taxa (%)	2024 Valor efectivo (MOP)	Taxa (%)
Participação em capital social	(i)	599,000,000	1,240,126,400	-51.7	609,716,935.00	-1.8
Zona de Cooperação						
Aprofundada entre Guangdong e Macau em Hengqin	(ii)	787,400,000	0	-	0.00	-
Total		1,386,400,000	1,240,126,400	11.8	609,716,935.00	127.4

(i) Participação em capital social

Trata-se essencialmente de um aumento de participação de capital para a CAM - Sociedade do Aeroporto Internacional de Macau, com as despesas orçamentadas em 509,00 milhões de patacas.

(ii) Zona de Cooperação Aprofundada entre Guangdong e Macau em Hengqin

Com vista a implementar as linhas de acção governativa do Governo da RAEM para a construção da Cidade de Ensino Internacional Macau-Hengqin (universidades) na Zona de Cooperação de Hengqin, a Universidade de Macau, a Universidade Politécnica de Macau e a Universidade de Turismo de Macau preveem a construção de novos campus na Zona de Cooperação de Hengqin, cujas despesas orçamentadas, para o ano de 2026, são de 633,60 milhões de patacas, de 103,00 milhões de patacas e de 50,80 milhões de patacas, respectivamente.

Página em branco

1.5 Orçamento ordinário integrado – Mapa comparativo da despesa por classificação orgânica

	Notas	2026 Valor proposto	2025 Orçamento inicial	Taxa
		(MOP) a	(MOP) b	(%) (a-b)/b
Serviços centrais				
101001	Governo da RAEM	23,276,600	24,418,900	-4.7
102001	Gabinete do Chefe do Executivo	55,915,900	67,491,800	-17.2
103001	Conselho Executivo	15,508,600	26,511,500	-41.5
104001	Gab. do Secretário para a Administração e Justiça	35,816,000	42,555,400	-15.8
105001	Gab. do Secretário para a Economia e Finanças	36,940,100	48,979,800	-24.6
105002	Conselho Permanente de Concertação Social	4,109,200	3,750,700	9.6
106001	Gab. do Secretário para a Segurança	33,428,300	38,856,200	-14.0
107001	Gab. da Secr. para os Assuntos Sociais e Cultura	42,649,100	44,708,700	-4.6
108001	Gab. do Secr. para os Transportes e Obras Públicas	30,683,100	27,575,800	11.3
109001	Direcção dos Serviços para os Assuntos da Sede do Governo	349,772,800	425,531,500	-17.8
201001	Polícia Judiciária	1,334,610,900	1,287,654,900	3.6
202001	Direcção dos Serviços de Finanças	630,554,000	631,125,000	-0.1
204001	Direcção dos Serviços de Identificação	396,847,800	372,843,600	6.4
205001	Direcção dos Serviços de Estatística e Censos	215,193,100	203,411,800	5.8
206001	Direcção dos Serviços de Cartografia e Cadastro	106,178,700	95,970,200	10.6
207001	Direcção de Inspeção e Coordenação de Jogos	370,666,500	348,098,800	6.5
209001	Direcção dos Serviços para os Assuntos Laborais	562,659,600	536,481,200	4.9
211001	Dir. dos Serv. de Administração e Função Pública	611,998,000	612,144,000	-0.0
212001	Gabinete de Comunicação Social	168,830,700	167,130,700	1.0
213001	Dir. dos Serviços Meteorológicos e Geofísicos	191,218,400	180,000,000	6.2
215001	Conselho dos Magistrados Judiciais	503,500	453,500	11.0
216	Direcção dos Serviços de Assuntos de Justiça	629,983,300	504,072,200	25.0
217	Serviços de Polícia Unitários	(i) 108,902,000	93,519,700	16.4
219001	Dir. dos Serviços para os Assuntos de Tráfego	3,118,792,000	3,288,164,300	-5.2
220001	Direcção dos Serviços de Protecção Ambiental	1,305,716,200	1,178,975,700	10.8

1.5 Orçamento ordinário integrado – Mapa comparativo da despesa por classificação orgânica

2025 Orçamento autorizado até Agosto (MOP) c	Taxa (%) (a-c)/c	2024 Despesa efectiva (MOP) d	Taxa (%) (a-d)/d	2025 Despesa efectiva até Agosto (MOP)
24,418,900.00	-4.7	22,679,546.10	2.6	15,766,907.00
68,391,800.00	-18.2	48,052,232.59	16.4	23,991,186.51
26,511,500.00	-41.5	21,090,835.57	-26.5	12,526,906.50
36,755,400.00	-2.6	34,458,881.98	3.9	16,705,742.86
50,522,800.00	-26.9	46,419,158.69	-20.4	22,622,077.42
3,819,947.00	7.6	3,458,977.31	18.8	1,787,283.66
38,856,200.00	-14.0	35,569,425.38	-6.0	21,565,125.68
44,708,700.00	-4.6	33,177,899.57	28.5	17,789,609.92
27,575,800.00	11.3	23,249,862.13	32.0	13,756,861.96
425,531,500.00	-17.8	350,786,023.77	-0.3	168,523,883.37
1,287,654,900.00	3.6	1,220,803,494.42	9.3	780,173,464.16
631,125,000.00	-0.1	605,094,811.20	4.2	363,957,618.79
372,843,600.00	6.4	373,323,323.09	6.3	217,439,419.06
203,411,800.00	5.8	191,020,045.84	12.7	115,012,075.96
95,970,200.00	10.6	90,558,926.01	17.2	57,128,642.97
358,098,800.00	3.5	325,471,722.55	13.9	201,711,635.66
536,481,200.00	4.9	480,780,556.14	17.0	273,493,872.02
612,144,000.00	-0.0	497,546,153.98	23.0	293,807,395.44
167,130,700.00	1.0	142,228,411.57	18.7	94,433,955.24
186,400,000.00	2.6	165,384,041.30	15.6	90,335,494.49
453,500.00	11.0	219,795.00	129.1	39,359.50
512,065,200.00	23.0	458,126,709.89	37.5	269,168,518.53
94,471,900.00	15.3	84,428,545.39	29.0	54,214,596.83
3,386,720,300.00	-7.9	2,860,601,638.43	9.0	1,686,850,832.17
1,183,485,700.00	10.3	1,024,650,868.68	27.4	575,723,844.16

1.5 Orçamento ordinário integrado – Mapa comparativo da despesa por classificação orgânica

	Notas	2026 Valor proposto (MOP) a	2025 Orçamento inicial (MOP) b	Taxa (%) (a-b)/b
Serviços centrais				
222001	Comissão de Desenvolvimento de Quadros Qualificados (ii)	0	0	-
223001	Comissão de Perícia do Erro Médico	8,175,200	8,175,200	0.0
224001	Centro de Mediação de Litígios Médicos	2,745,000	2,745,000	0.0
225001	Direcção dos Serviços de Estudo de Políticas e Desenvolvimento Regional	68,552,000	71,166,000	-3.7
226001	Direcção dos Serviços de Economia e Desenvolvimento Tecnológico	303,912,000	296,486,700	2.5
227001	Direcção dos Serviços de Solos e Construção Urbana	402,758,000	396,500,000	1.6
228001	Direcção dos Serviços de Obras Públicas	301,215,500	200,124,600	50.5
229001	Direcção dos Serviços da Protecção de Dados Pessoais (iv)	44,101,000	46,985,500	-6.1
230001	Direcção dos Serviços da Supervisão e da Gestão dos Activos Públicos (v)	31,336,300	36,039,400	-13.0
302001	Gabinete de Apoio Secret. Perm. do Forum para a Cooper. Económica e Comer. entre a China - PLP (iii)	0	0	-
304001	Gabinete de Informação Financeira (i)	0	0	-
305001	Gabinete para a Protecção de Dados Pessoais (iv)	0	0	-
310001	Gab. p/o Planeamento da Supervisão dos Activos Públicos da RAEM (v)	0	0	-
312001	Gabinete Preparatório para a Organização da Zona de Competição de Macau da 15.ª edição dos Jogos Nacionais e da 12.ª edição dos Jogos Nacionais para Pessoas Portadoras de Deficiência e 9.ª edição dos Jogos Olímpicos Especiais Nacionais (vi)	60,380,000	626,299,700	-90.4
501001	Instituto Cultural	1,391,425,200	1,391,425,200	0.0
502001	Instituto do Desporto	335,177,200	282,177,200	18.8
503001	Deleg. Econ. e Comercial de Macau - em Lisboa	14,305,100	14,305,100	0.0
504001	Dir. dos Serv. das Forças de Segurança de Macau	6,059,414,700	5,932,027,600	2.1
506	Dir. dos Serv. de Assuntos Marítimos e de Água	1,155,430,000	1,155,430,000	0.0

1.5 Orçamento ordinário integrado – Mapa comparativo da despesa por classificação orgânica

2025 Orçamento autorizado até Agosto	Taxa	2024 Despesa efectiva	Taxa	2025 Despesa efectiva até Agosto
(MOP)	(%)	(MOP)	(%)	(MOP)
c	(a-c)/c	d	(a-d)/d	
0.00	-	17,580,785.41	-100.0	0.00
8,175,200.00	0.0	5,613,178.78	45.6	2,947,834.57
2,745,000.00	0.0	1,627,376.60	68.7	998,115.77
71,166,000.00	-3.7	61,199,364.96	12.0	34,100,293.96
300,536,800.00	1.1	258,083,788.98	17.8	161,518,323.82
396,500,000.00	1.6	350,909,244.69	14.8	217,064,966.01
253,739,400.00	18.7	185,825,760.41	62.1	110,192,847.56
46,985,500.00	-6.1	39,802,509.53	10.8	24,965,149.03
36,039,400.00	-13.0	21,747,025.93	44.1	16,078,110.92
0.00	-	142,103,933.57	-100.0	0.00
0.00	-	2,309,357.95	-100.0	0.00
0.00	-	2,794,948.10	-100.0	0.00
0.00	-	1,170,017.65	-100.0	0.00
626,299,700.00	-90.4	5,637,324.00	971.1	82,770,045.49
1,391,425,200.00	0.0	1,148,882,125.96	21.1	617,554,817.69
332,177,200.00	0.9	256,033,948.56	30.9	156,018,167.52
14,305,100.00	0.0	8,486,114.05	68.6	5,563,102.03
5,932,027,600.00	2.1	5,631,060,200.79	7.6	3,549,987,457.54
1,155,430,000.00	0.0	1,031,380,150.66	12.0	608,406,943.90

1.5 Orçamento ordinário integrado – Mapa comparativo da despesa por classificação orgânica

	Notas	2026 Valor proposto (MOP) a	2025 Orçamento inicial (MOP) b	Taxa (%) (a-b)/b
Serviços centrais				
507001	Deleg. Econ. e Comercial de Macau, junto da União Europeia, em Bruxelas	4,833,500	4,833,500	0.0
508001	Direcção dos Serviços Correccionais	760,928,500	780,158,800	-2.5
509001	Deleg. Reg. Admin. Esp. de Macau em Pequim	24,553,700	24,757,300	-0.8
510001	Serviços de Alfândega da Região Administrativa Especial de Macau	1,237,048,400	1,198,704,300	3.2
511001	DECM, Org. Mund. Com. (OMC)	11,628,000	11,628,000	0.0
514	Direcção dos Serviços de Educação e de Desenvolvimento da Juventude	(ii) 7,989,002,500	7,636,782,400	4.6
515001	Direcção dos Serviços de Turismo	395,128,900	400,000,000	-1.2
601	PIDDA	18,084,415,500	19,783,213,000	-8.6
611001	Pensões e Reformas	14,107,700	9,765,600	44.5
612001	Despesas Comuns	19,350,663,900	20,671,856,500	-6.4
612002	Comissão de Assuntos Eleitorais da Assembleia Legislativa	(vii) 1,124,000	0	-
612003	Comissão de Assuntos Eleitorais do Chefe do Executivo	(viii) 47,000	802,800	-94.1
613001	Consignações, participações e transferências orçamentais	40,635,390,400	38,211,902,400	6.3
Subtotal		109,068,553,600	109,444,717,700	-0.3
Serviços e organismos autónomos				
701	Serviços de Saúde	9,785,030,300	9,338,162,900	4.8
702	Instituto de Acção Social	4,891,005,600	4,259,883,700	14.8
703001	Imprensa Oficial	0	112,675,000	-100.0
704001	Instituto de Habitação	515,721,500	495,798,500	4.0
705001	Inst. de Prom. do Comércio e do Invest. de Macau	(iii) 0	0	-
706001	Autoridade de Aviação Civil	112,265,800	112,265,800	0.0
707	Universidade Politécnica de Macau	1,174,500,000	960,000,000	22.3

1.5 Orçamento ordinário integrado – Mapa comparativo da despesa por classificação orgânica

2025 Orçamento autorizado até Agosto	Taxa	2024 Despesa efectiva	Taxa	2025 Despesa efectiva até Agosto
(MOP) c	(%) (a-c)/c	(MOP) d	(%) (a-d)/d	(MOP)
4,833,500.00	0.0	4,062,701.66	19.0	2,134,916.87
780,158,800.00	-2.5	689,750,943.73	10.3	438,574,475.58
24,757,300.00	-0.8	21,030,592.58	16.8	14,274,491.32
1,198,704,300.00	3.2	1,123,818,740.68	10.1	695,690,066.02
11,628,000.00	0.0	6,643,152.11	75.0	4,077,843.17
7,711,165,300.00	3.6	7,362,245,607.76	8.5	5,728,852,586.94
400,000,000.00	-1.2	354,449,321.81	11.5	216,016,139.95
19,587,354,700.00	-7.7	17,684,296,627.08	2.3	10,984,528,320.29
9,765,600.00	44.5	4,077,501.00	246.0	2,459,190.00
20,262,946,053.00	-4.5	16,780,714,668.39	15.3	10,452,127,993.49
54,577,100.00	-97.9	0.00	-	6,577,318.14
802,800.00	-94.1	22,045,319.22	-99.8	640,767.30
40,534,261,800.00	0.2	31,887,093,838.17	27.4	20,500,543,888.26
111,524,056,700.00	-2.2	94,251,658,057.35	15.7	60,023,190,483.00
9,353,492,900.00	4.6	8,867,997,658.29	10.3	5,555,171,304.04
4,717,385,900.00	3.7	3,920,145,926.79	24.8	1,540,199,487.55
112,675,000.00	-100.0	93,260,857.14	-100.0	56,470,482.85
484,049,500.00	6.5	435,011,397.26	18.6	249,673,391.12
0.00	-	204,267,960.75	-100.0	0.00
112,265,800.00	0.0	92,920,043.90	20.8	54,967,488.14
960,000,000.00	22.3	824,075,544.25	42.5	510,845,185.92

1.5 Orçamento ordinário integrado – Mapa comparativo da despesa por classificação orgânica

		Notas	2026 Valor proposto (MOP) a	2025 Orçamento inicial (MOP) b	Taxa (%) (a-b)/b
Serviços e organismos autónomos					
708	Universidade de Macau		4,256,495,000	3,300,251,600	29.0
710001	Conselho de Consumidores		68,448,400	64,921,500	5.4
711	Universidade de Turismo de Macau		490,352,800	422,647,000	16.0
712001	Obra Social da Polícia de Segurança Pública		44,194,000	44,067,300	0.3
713001	Obra Social do Corpo de Bombeiros		8,316,600	8,316,600	0.0
714001	Comissariado da Auditoria		158,627,500	152,181,700	4.2
715001	Gabinete do Procurador		464,949,700	445,345,100	4.4
716001	Gab. do Presidente do Tribunal de Última Instância		713,000,000	708,000,000	0.7
717001	Comissariado Contra a Corrupção		366,454,900	366,454,900	0.0
718001	Assembleia Legislativa		224,000,000	217,870,000	2.8
720001	Obra Social dos Serviços de Alfândega		5,818,600	5,718,600	1.7
721001	Obra Social da Direcção dos Serviços de Assuntos Marítimos e de Água		2,117,000	2,117,000	0.0
722001	Obra Social da Polícia Judiciária		6,392,400	6,081,400	5.1
723001	Instituto para os Assuntos Municipais		3,090,836,000	3,153,914,300	-2.0
724001	Instituto para a Supervisão e Administração Farmacêutica		121,877,900	110,945,900	9.9
725001	Complexo de Cuidados de Saúde das Ilhas - Centro Médico de Macau do Peking Union Medical College Hospital		1,855,809,600	1,744,830,700	6.4
726001	Instituto de Promoção do Comércio e do Investimento	(iii)	761,675,000	725,727,000	5.0
801001	Fundo de Desenvolvimento Industrial e de Comercialização		1,879,898,900	1,011,228,000	85.9
804001	Fundo do Desporto		713,000,000	766,000,000	-6.9
806001	Fundo de Turismo		1,150,000,000	1,150,000,000	0.0
807001	Fundo Social da Administração Pública		34,110,900	34,120,900	-0.0
808001	Fundo Correccional		6,612,500	6,284,600	5.2

1.5 Orçamento ordinário integrado – Mapa comparativo da despesa por classificação orgânica

2025 Orçamento autorizado até Agosto (MOP) c	Taxa (%) (a-c)/c	2024 Despesa efectiva (MOP) d	Taxa (%) (a-d)/d	2025 Despesa efectiva até Agosto (MOP)
5,181,051,600.00	-17.8	2,947,877,188.03	44.4	1,765,350,669.09
64,921,500.00	5.4	58,492,126.20	17.0	36,517,392.66
422,647,000.00	16.0	380,983,852.91	28.7	222,665,773.38
44,067,300.00	0.3	32,667,597.80	35.3	18,867,839.19
8,316,600.00	0.0	7,537,463.07	10.3	3,327,267.45
152,181,700.00	4.2	140,565,116.57	12.8	93,254,970.89
445,345,100.00	4.4	409,001,887.60	13.7	265,322,739.56
708,000,000.00	0.7	637,881,306.24	11.8	406,341,302.33
366,454,900.00	0.0	328,354,009.14	11.6	204,231,950.67
217,870,000.00	2.8	202,060,233.27	10.9	126,853,961.19
5,718,600.00	1.7	3,102,213.89	87.6	1,981,080.94
2,117,000.00	0.0	1,623,104.53	30.4	663,453.24
6,081,400.00	5.1	5,191,392.36	23.1	2,712,265.47
3,153,914,300.00	-2.0	2,928,977,889.83	5.5	1,547,488,773.94
113,945,900.00	7.0	96,468,158.51	26.3	57,397,599.70
1,744,830,700.00	6.4	362,441,692.93	412.0	390,070,706.45
725,727,000.00	5.0	336,155,226.62	126.6	314,179,383.01
1,951,528,000.00	-3.7	434,735,647.35	332.4	1,002,011,480.84
716,000,000.00	-0.4	691,041,269.37	3.2	203,731,705.00
1,150,000,000.00	0.0	858,955,286.02	33.9	394,455,066.14
34,120,900.00	-0.0	33,225,882.78	2.7	16,944,906.68
6,284,600.00	5.2	4,420,599.68	49.6	2,232,073.07

1.5 Orçamento ordinário integrado – Mapa comparativo da despesa por classificação orgânica

	Notas	2026 Valor proposto (MOP) a	2025 Orçamento inicial (MOP) b	Taxa (%) (a-b)/b
Serviços e organismos autónomos				
809001	Fundo para o Desenv. das Ciências e da Tecnologia	896,816,800	688,478,600	30.3
811001	Fundo de Desenvolvimento e Apoio à Pesca	6,970,000	7,500,000	-7.1
812001	Fundo de Reparação Predial	54,325,800	54,462,600	-0.3
814001	Fundo para a Protecção Ambiental e a Conservação Energética	29,038,000	35,137,000	-17.4
816001	Fundo de Garantia de Créditos Laborais	(ix) 31,373,200	26,373,200	19.0
818001	Fundo de Desenvolvimento da Cultura	277,548,600	277,548,600	0.0
819	Fundo Educativo	2,059,111,400	1,898,439,400	8.5
Subtotal		36,256,694,700	32,713,749,400	10.8
Valor eliminado		-31,840,819,400	-28,774,012,500	10.7
Despesa ord. integ. do Governo		113,484,428,900	113,384,454,600	0.1

1.5 Orçamento ordinário integrado – Mapa comparativo da despesa por classificação orgânica

2025 Orçamento autorizado até Agosto	Taxa	2024 Despesa efectiva	Taxa	2025 Despesa efectiva até Agosto
(MOP)	(%)	(MOP)	(%)	(MOP)
c	(a-c)/c	d	(a-d)/d	
1,038,129,600.00	-13.6	548,167,789.38	63.6	134,563,797.99
7,500,000.00	-7.1	31,962,477.00	-78.2	1,026,337.00
54,462,600.00	-0.3	65,504,786.94	-17.1	23,706,304.76
35,137,000.00	-17.4	43,348,648.50	-33.0	11,184,919.75
35,873,200.00	-12.5	39,657,473.14	-20.9	21,825,078.58
277,548,600.00	0.0	202,399,192.95	37.1	160,104,691.59
1,908,689,400.00	7.9	1,579,783,630.73	30.3	624,810,689.16
36,318,333,600.00	-0.2	27,850,262,531.72	30.2	16,021,151,519.34
-31,560,616,900.00	0.9	-24,151,971,667.70	31.8	-14,711,536,241.66
116,281,773,400.00	-2.4	97,949,948,921.37	15.9	61,332,805,760.68

1.5 Orçamento ordinário integrado – Mapa comparativo da despesa por classificação orgânica

(i) Serviços de Polícia Unitários/ Gabinete de Informação Financeira

Nos termos do Regulamento Administrativo n.º 5/2009 (Organização e funcionamento dos Serviços de Polícia Unitários) alterado pelo Regulamento Administrativo n.º 3/2024, foi integrado, a 1 de Fevereiro de 2024, o Gabinete de Informação Financeira nos Serviços de Polícia Unitários, como seu organismo dependente.

(ii) Comissão de Desenvolvimento de Quadros Qualificados/ Direcção dos Serviços de Educação e de Desenvolvimento da Juventude

As despesas orçamentais da Comissão de Desenvolvimento de Talentos passam a ser suportadas pelo orçamento da Direcção dos Serviços de Educação e de Desenvolvimento da Juventude.

(iii) Gabinete de Apoio ao Secretariado Permanente do Fórum para a Cooperação Económica e Comercial entre a China e os Países de Língua Portuguesa/ Instituto de Promoção do Comércio e do Investimento de Macau/ Instituto de Promoção do Comércio e do Investimento

Nos termos do Regulamento Administrativo n.º 20/2024 (Organização e funcionamento do Instituto de Promoção do Comércio e do Investimento), foi criado, a 1 de Julho de 2024, o Instituto de Promoção do Comércio e do Investimento e, foram extintos o Gabinete de Apoio ao Secretariado Permanente do Fórum para a Cooperação Económica e Comercial entre a China e os Países de Língua Portuguesa e o Instituto de Promoção do Comércio e do Investimento de Macau.

(iv) Direcção dos Serviços da Protecção de Dados Pessoais/ Gabinete para a Protecção de Dados Pessoais

Nos termos do Regulamento Administrativo n.º 42/2023 (Organização e funcionamento da Direcção dos Serviços da Protecção de Dados Pessoais), foi criada a 1 de Fevereiro de 2024, a Direcção dos Serviços da Protecção de Dados Pessoais e extinto o Gabinete para a Protecção de Dados Pessoais.

1.5 Orçamento ordinário integrado – Mapa comparativo da despesa por classificação orgânica

(v) Direcção dos Serviços da Supervisão e da Gestão dos Activos Públicos/ Gabinete para o Planeamento da Supervisão dos Activos Públicos da Região Administrativa Especial de Macau

Nos termos do Regulamento Administrativo n.º 43/2023 (Organização e funcionamento da Direcção dos Serviços da Supervisão e da Gestão dos Activos Públicos), foi criada, a 1 de Fevereiro de 2024, a Direcção dos Serviços da Supervisão e da Gestão dos Activos Públicos e extinto o Gabinete para o Planeamento da Supervisão dos Activos Públicos da Região Administrativa Especial de Macau.

(vi) Gabinete Preparatório para a Organização da Zona de Competição de Macau da 15.ª edição dos Jogos Nacionais e da 12.ª edição dos Jogos Nacionais para Pessoas Portadoras de Deficiência e 9.ª edição dos Jogos Olímpicos Especiais Nacionais

Nos termos do Despacho do Chefe do Executivo n.º 136/2024, o Gabinete Preparatório para a Organização da Zona de Competição de Macau da 15.ª edição dos Jogos Nacionais e da 12.ª edição dos Jogos Nacionais para Pessoas Portadoras de Deficiência e 9.ª edição dos Jogos Olímpicos Especiais Nacionais tem a duração até ao dia 30 de Junho de 2026.

(vii) Comissão de Assuntos Eleitorais da Assembleia Legislativa

Foi criada nos termos da Lei n.º 3/2001 (Regime Eleitoral da Assembleia Legislativa da Região Administrativa Especial de Macau) que a Lei Eleitoral para a Assembleia Legislativa da Região Administrativa Especial de Macau por ela aprovada, republicada integralmente pelo Despacho do Chefe do Executivo n.º 94/2024; cujas despesas orçamentadas para o ano de 2026 destinam-se às despesas ainda por pagar pela Comissão de Assuntos Eleitorais da Assembleia Legislativa.

1.5 Orçamento ordinário integrado – Mapa comparativo da despesa por classificação orgânica

(viii) Comissão de Assuntos Eleitorais do Chefe do Executivo

Foi criada nos termos da Lei n.º 3/2004 (Lei Eleitoral para o Chefe do Executivo) republicada integralmente pelo Despacho do Chefe do Executivo n.º 1/2024; e a despesa orçamentada para 2026 refere-se essencialmente à despesa com o pessoal dessa comissão.

(ix) Fundo de Garantia de Créditos Laborais

O motivo do aumento nas despesas orçamentadas de 2026 resulta no incremento do valor previsível e necessariamente pago de créditos laborais.

Página em branco

1.6 Orçamento ordinário integrado – Mapa comparativo da despesa por classificação funcional

Item		2026 Valor proposto (MOP) a	2025 Orçamento inicial (MOP) b	Taxa (%) (a-b)/b
1	SERV. PÚBLICOS GERAIS	7,174,525,400	7,420,197,300	-3.3
1-01	Órgãos administrativos e legislativos, assuntos de natureza monetária e financeira	7,174,525,400	7,420,197,300	-3.3
2	JUSTIÇA, ORDEM E SEGURANÇA	13,061,060,900	12,797,956,400	2.1
2-01	Comando	6,130,965,400	5,989,212,900	2.4
2-02	Polícia e alfândega	1,440,830,300	1,662,619,300	-13.3
2-03	Bombeiros	48,848,800	53,005,600	-7.8
2-04	Protecção civil	0	0	-
2-05	Justiça e ordem	4,670,177,900	4,299,318,500	8.6
2-06	Correcção	770,238,500	793,800,100	-3.0
3	EDUCAÇÃO	16,816,510,100	14,604,652,600	15.1
3-01	Admin., regulamentação e investigação	7,433,588,000	8,545,465,100	-13.0
3-02	Ensino	9,091,018,600	5,806,112,500	56.6
3-03	Formação profissional	291,903,500	253,075,000	15.3
4	SAÚDE	12,268,951,400	11,541,685,800	6.3
4-01	Admin., regulamentação e investigação	5,251,804,000	5,172,391,400	1.5
4-02	Cuidados de saúde	6,118,061,500	5,524,254,600	10.7
4-03	Saúde e higiene pública	899,085,900	845,039,800	6.4
5	PREVIDÊNCIA SOCIAL	11,794,828,100	10,655,448,800	10.7
5-01	Admin., regulamentação e investigação	629,526,300	600,395,600	4.9

1.6 Orçamento ordinário integrado – Mapa comparativo da despesa por classificação funcional

2025 Orçamento autorizado até Agosto (MOP) c	Taxa (%) (a-c)/c	2024 Despesa efectiva (MOP) d	Taxa (%) (a-d)/d	2025 Despesa efectiva até Agosto (MOP)
7,489,318,459.80	-4.2	6,880,181,815.62	4.3	3,845,110,347.35
7,489,318,459.80	-4.2	6,880,181,815.62	4.3	3,845,110,347.35
12,918,915,500.00	1.1	12,216,279,417.66	6.9	7,258,783,229.77
5,990,165,100.00	2.4	5,704,132,887.44	7.5	3,582,927,001.39
1,662,619,300.00	-13.3	1,830,235,946.30	-21.3	761,929,649.02
53,005,600.00	-7.8	8,399,998.00	481.5	32,140,900.00
0.00	-	2,866,800.00	-100.0	0.00
4,419,925,400.00	5.7	3,804,578,667.41	22.8	2,429,795,186.59
793,200,100.00	-2.9	866,065,118.51	-11.1	451,990,492.77
16,616,842,700.00	1.2	13,366,173,791.57	25.8	8,934,612,580.09
8,632,446,000.00	-13.9	8,095,177,850.88	-8.2	5,817,154,069.37
7,716,670,100.00	17.8	5,067,784,390.01	79.4	3,028,477,282.36
267,726,600.00	9.0	203,211,550.68	43.6	88,981,228.36
11,560,815,800.00	6.1	9,879,157,715.68	24.2	5,955,869,835.06
5,058,948,800.00	3.8	4,704,400,059.05	11.6	2,922,691,651.44
5,589,497,200.00	9.5	4,384,287,216.35	39.5	2,596,024,849.14
912,369,800.00	-1.5	790,470,440.28	13.7	437,153,334.48
11,107,052,400.00	6.2	10,004,249,047.18	17.9	3,577,317,840.37
610,191,800.00	3.2	509,068,158.20	23.7	325,640,608.67

1.6 Orçamento ordinário integrado – Mapa comparativo da despesa por classificação funcional

Item	2026 Valor proposto (MOP) a	2025 Orçamento inicial (MOP) b	Taxa (%) (a-b)/b
5-02 Apoio social	8,678,223,000	7,431,357,000	16.8
5-03 Pensões de aposentação e previdências	2,487,078,800	2,623,696,200	-5.2
6 HABITAÇÃO	5,189,677,600	5,947,606,100	-12.7
6-01 Admin., regulamentação e investigação	530,541,300	558,304,500	-5.0
6-02 Habitação pública	4,604,811,500	5,334,840,000	-13.7
6-03 Apoio à habitação	54,324,800	54,461,600	-0.3
7 SERV. SOCIAIS E COMUNITÁRIOS	5,093,465,200	5,382,090,900	-5.4
7-01 Cultura	1,700,991,300	1,826,236,500	-6.9
7-02 Desporto e recreio	1,959,238,300	2,045,875,800	-4.2
7-04 Meteorologia e geofísica	189,845,600	179,542,200	5.7
7-05 Cartografia	111,098,700	95,895,200	15.9
7-06 Comunicação social	585,933,500	710,715,000	-17.6
7-07 Assuntos de trabalho	546,357,800	523,826,200	4.3
8 SERVIÇOS ECONÓMICOS	20,074,020,800	20,474,056,000	-2.0
8-01 Admin., regulamentação e investigação	1,767,120,400	1,530,442,300	15.5
8-02 Agricultura, silvicultura, pecuária e pesca	6,970,000	7,500,000	-7.1
8-04 Instalações básicas	1,935,183,100	2,315,141,400	-16.4
8-05 Transportes	7,996,093,200	10,078,939,300	-20.7
8-06 Comunicações	0	0	-
8-08 Turismo	1,544,825,900	1,547,957,000	-0.2

1.6 Orçamento ordinário integrado – Mapa comparativo da despesa por classificação funcional

2025 Orçamento autorizado até Agosto (MOP) c	Taxa (%) (a-c)/c	2024 Despesa efectiva (MOP) d	Taxa (%) (a-d)/d	2025 Despesa efectiva até Agosto (MOP)
7,879,574,100.00	10.1	7,061,302,343.98	22.9	1,515,658,702.53
2,617,286,500.00	-5.0	2,433,878,545.00	2.2	1,736,018,529.17
5,935,957,100.00	-12.6	6,286,249,228.01	-17.4	3,993,376,622.66
546,655,500.00	-2.9	496,633,715.16	6.8	270,850,513.13
5,334,840,000.00	-13.7	5,724,110,725.91	-19.6	3,698,819,804.77
54,461,600.00	-0.3	65,504,786.94	-17.1	23,706,304.76
5,399,966,100.00	-5.7	3,798,452,283.58	34.1	2,277,570,939.11
1,826,343,500.00	-6.9	1,320,883,887.40	28.8	698,820,958.20
2,049,865,200.00	-4.4	1,189,250,355.47	64.7	565,447,108.94
185,821,000.00	2.2	174,217,436.56	9.0	90,265,654.49
95,895,200.00	15.9	90,487,406.01	22.8	57,091,922.97
710,715,000.00	-17.6	541,428,021.31	8.2	585,367,614.09
531,326,200.00	2.8	482,185,176.83	13.3	280,577,680.42
21,512,326,147.00	-6.7	16,648,014,277.19	20.6	10,987,596,104.43
1,591,888,500.00	11.0	1,517,460,359.50	16.5	831,646,833.37
7,500,000.00	-7.1	1,962,477.00	255.2	1,026,337.00
2,239,696,805.81	-13.6	2,486,380,643.04	-22.2	1,355,292,050.14
10,192,360,494.19	-21.5	7,591,893,859.19	5.3	6,061,041,477.41
0.00	-	529,271.22	-100.0	0.00
1,547,957,000.00	-0.2	1,212,252,978.03	27.4	609,876,474.49

1.6 Orçamento ordinário integrado – Mapa comparativo da despesa por classificação funcional

Item	2026 Valor proposto (MOP) a	2025 Orçamento inicial (MOP) b	Taxa (%) (a-b)/b
8-10 Protecção ambiental	2,795,879,500	2,767,347,700	1.0
8-11 Comércio e indústria	3,199,748,300	1,508,064,300	112.2
8-12 Ciências e tecnologias	817,481,200	714,544,700	14.4
8-99 Outras	10,719,200	4,119,300	160.2
9 OUTRAS FUNÇÕES	22,011,389,400	24,560,760,700	-10.4
9-02 Transferências entre serviços	9,118,701,000	10,248,085,200	-11.0
9-04 Dotação provisional	3,272,056,600	3,283,341,500	-0.3
9-05 Outros subsídios e abonos	7,861,809,400	8,612,658,200	-8.7
9-99 Diversas, não especificadas	1,758,822,400	2,416,675,800	-27.2
Total	113,484,428,900	113,384,454,600	0.1

1.6 Orçamento ordinário integrado – Mapa comparativo da despesa por classificação funcional

2025 Orçamento autorizado até Agosto (MOP) c	Taxa (%) (a-c)/c	2024 Despesa efectiva (MOP) d	Taxa (%) (a-d)/d	2025 Despesa efectiva até Agosto (MOP)
2,400,260,600.00	16.5	1,913,395,245.00	46.1	959,352,978.97
2,439,008,300.00	31.2	1,307,708,861.48	144.7	974,682,853.28
1,088,888,400.00	-24.9	542,842,343.92	50.6	192,755,913.89
4,766,047.00	124.9	73,588,238.81	-85.4	1,921,185.88
23,740,579,193.20	-7.3	18,871,191,344.88	16.6	14,502,568,261.84
9,874,885,200.00	-7.7	8,016,440,537.87	13.7	6,334,290,076.95
2,784,063,106.08	17.5	0.00	-	0.00
8,662,878,500.00	-9.2	8,996,074,562.18	-12.6	6,199,999,050.69
2,418,752,387.12	-27.3	1,858,676,244.83	-5.4	1,968,279,134.20
116,281,773,400.00	-2.4	97,949,948,921.37	15.9	61,332,805,760.68

1.7 Orçamento ordinário integrado – Dotações do PIDDA por entidade tutelar

	2026 Valor proposto (MOP)	2025 Orçamento inicial (MOP)	Taxa (%)
	a	b	(a-b)/b
Chefe do Executivo	484,289,900	535,635,300	-9.6
Secretário para a Administração e Justiça	971,500,200	808,125,700	20.2
Secretário para a Economia e Finanças	1,102,184,800	700,852,800	57.3
Secretário para a Segurança	431,750,000	553,422,600	-22.0
Secretária para os Assuntos Sociais e Cultura	2,959,000,900	2,154,541,300	37.3
Secretário para os Transportes e Obras Públicas	12,020,803,800	14,932,252,000	-19.5
Outros (i)	114,885,900	98,383,300	16.8
Total	18,084,415,500	19,783,213,000	-8.6

- (i) O orçamento para o ano de 2026 inclui o Gabinete do Procurador e o Comissariado Contra a Corrupção.

2. Orçamento agregado dos organismos especiais

2.1 Orçamento agregado dos organismos especiais—Mapa da receita e da despesa

		Notas	2026 Valor proposto (MOP)	2025 Orçamento inicial (MOP)	Taxa (%)
<u>Receita</u>					
Receitas correntes					
03	Taxas, multas e outras penalidades pecuniárias	1	685,089,800	667,255,200	2.7
04	Rendimentos da propriedade	2	90,959,100	92,701,100	-1.9
05	Receitas das concessões	3	4,727,547,000	4,807,774,000	-1.7
06	Receitas financeiras	4	14,077,552,200	15,191,958,000	-7.3
07	Venda de bens e serviços	5	445,954,500	435,180,600	2.5
08	Transferências	6	9,121,822,400	10,251,206,600	-11.0
09	Contribuições para os regimes de protecção social	7	1,770,247,200	1,934,974,900	-8.5
19	Outras receitas correntes		25,406,000	14,278,000	77.9
	Total das receitas correntes		30,944,578,200	33,395,328,400	-7.3
<u>Despesa</u>					
Despesas correntes					
31	Despesas com pessoal	8	1,680,143,900	1,499,061,200	12.1
32	Despesas com o funcionamento	9	864,324,400	896,600,600	-3.6
33	Despesas com a prestação de serviços de utilidade pública	10	25,000,000	25,000,000	0.0
34	Regime de aposentação e sobrevivência	11	4,283,992,100	3,746,508,800	14.3
35	Despesas financeiras	12	3,323,733,500	3,668,965,800	-9.4
36	Custo das vendas de mercadorias e das prestações de serviços	13	48,489,700	48,300,100	0.4
38	Transferências, apoios e abonos	14	10,374,351,700	8,977,671,300	15.6
39	Outras despesas correntes	15	206,498,100	214,079,600	-3.5
	Total das despesas correntes		20,806,533,400	19,076,187,400	9.1
	Resultado líquido do exercício		10,138,044,800	14,319,141,000	-29.2

2.2 Orçamento agregado dos organismos especiais — Mapa comparativo da receita e da despesa

		Notas	2026 Valor proposto (MOP)	2025 Orçamento inicial (MOP)	Taxa (%)
<u>Receita</u>					
Receitas correntes					
03	Taxas, multas e outras penalidades pecuniárias	1	685,089,800	667,255,200	2.7
04	Rendimentos da propriedade	2	90,959,100	92,701,100	-1.9
05	Receitas das concessões	3	4,727,547,000	4,807,774,000	-1.7
06	Receitas financeiras	4	14,077,552,200	15,191,958,000	-7.3
07	Venda de bens e serviços	5	445,954,500	435,180,600	2.5
08	Transferências	6	9,121,822,400	10,251,206,600	-11.0
09	Contribuições para os regimes de protecção social	7	1,770,247,200	1,934,974,900	-8.5
19	Outras receitas correntes		25,406,000	14,278,000	77.9
	Total das receitas correntes		30,944,578,200	33,395,328,400	-7.3
<u>Despesa</u>					
Despesas correntes					
31	Despesas com pessoal	8	1,680,143,900	1,499,061,200	12.1
32	Despesas com o funcionamento	9	864,324,400	896,600,600	-3.6
33	Despesas com a prestação de serviços de utilidade pública	10	25,000,000	25,000,000	0.0
34	Regime de aposentação e sobrevivência	11	4,283,992,100	3,746,508,800	14.3
35	Despesas financeiras	12	3,323,733,500	3,668,965,800	-9.4
36	Custo das vendas de mercadorias e das prestações de serviços	13	48,489,700	48,300,100	0.4
38	Transferências, apoios e abonos	14	10,374,351,700	8,977,671,300	15.6
39	Outras despesas correntes	15	206,498,100	214,079,600	-3.5
	Total das despesas correntes		20,806,533,400	19,076,187,400	9.1
	Resultado líquido do exercício		10,138,044,800	14,319,141,000	-29.2

2.2 Orçamento agregado dos organismos especiais — Mapa comparativo da receita e da despesa

2025 Orçamento autorizado até Agosto (MOP)	Taxa (%)	2024 Valor efectivo (MOP)	Taxa (%)
667,255,200	2.7	620,020,891.45	10.5
92,701,100	-1.9	83,530,710.40	8.9
4,567,774,000	3.5	4,455,470,190.61	6.1
15,191,958,000	-7.3	21,033,344,866.24	-33.1
435,180,600	2.5	381,271,165.69	17.0
9,878,006,600	-7.7	8,144,993,836.25	12.0
1,934,974,900	-8.5	1,842,937,054.00	-3.9
14,278,000	77.9	129,351,590.57	-80.4
32,782,128,400	-5.6	36,690,920,305.21	-15.7
1,505,331,300	11.6	1,397,623,917.30	20.2
905,857,600	-4.6	637,559,597.05	35.6
25,000,000	0.0	23,583,021.89	6.0
3,746,508,800	14.3	3,247,011,284.10	31.9
3,668,965,800	-9.4	4,219,019,211.37	-21.2
48,334,100	0.3	32,280,933.16	50.2
9,237,671,300	12.3	7,020,161,085.53	47.8
198,518,500	4.0	-	-
19,336,187,400	7.6	16,577,239,050.40	25.5
13,445,941,000	-24.6	20,113,681,254.81	-49.6

2.3 Orçamento agregado dos organismos especiais – Mapa da receita e da despesa – Notas

(1) Taxas, multas e outras penalidades pecuniárias

		2026 Valor proposto (MOP)	2025 Orçamento inicial (MOP)	Taxa (%)	2024 Valor efectivo (MOP)	Taxa (%)
Taxas	(i)	662,840,700	642,811,100	3.1	609,490,480.45	8.8
Multas e outras penalidades pecuniárias		22,249,100	24,444,100	-9.0	10,530,411.00	111.3
Total		685,089,800	667,255,200	2.7	620,020,891.45	10.5

(i) Taxas

Estas compreendem, maioritariamente, a taxa de contratação de trabalhadores não residentes cobrada nos termos da Lei n.º 21/2009 (Lei da contratação de trabalhadores não residentes) pelo Fundo de Segurança Social, o valor orçamentado para o ano 2026 situa-se em 400,00 milhões de patacas; seguidamente, o valor da receita das taxas dos serviços radioeléctricos e de telecomunicações em 237,77 milhões de patacas.

2.3 Orçamento agregado dos organismos especiais – Mapa da receita e da despesa – Notas

(2) Rendimentos da propriedade

		2026 Valor proposto (MOP)	2025 Orçamento inicial (MOP)	Taxa (%)	2024 Valor efectivo (MOP)	Taxa (%)
Rendas de habitações		581,100	581,100	0.0	550,027.40	5.6
Rendas de edifícios e instalações	(i)	79,453,000	81,195,000	-2.1	78,692,683.00	1.0
Rendas de bens duradouros		10,925,000	10,925,000	0.0	4,288,000.00	154.8
Total		90,959,100	92,701,100	-1.9	83,530,710.40	8.9

(i) Rendas de edifícios e instalações

Compreendem, principalmente, a receita das rendas dos edifícios comerciais da Direcção dos Serviços de Correios e Telecomunicações; para o ano de 2026, o valor orçamentado situa-se em 75,49 milhões de patacas.

2.3 Orçamento agregado dos organismos especiais – Mapa da receita e da despesa – Notas

(3) Receitas das concessões

		2026 Valor proposto (MOP)	2025 Orçamento inicial (MOP)	Tax (%)	2024 Valor efectivo (MOP)	Taxa (%)
Receitas dos jogos de fortuna ou azar	(i)	4,720,000,000	4,800,000,000	-1.7	4,447,383,988.61	6.1
Receitas das concessões de serviços de utilidade pública	(ii)	7,547,000	7,774,000	-2.9	8,086,202.00	-6.7
Total		4,727,547,000	4,807,774,000	-1.7	4,455,470,190.61	6.1

(i) Receitas dos jogos de fortuna ou azar

Compreendem as receitas atribuídas à Fundação Macau de acordo com a Lei n.º 16/2001 (Regime jurídico da exploração de jogos de fortuna ou azar em casino), alterada pela Lei n.º 7/2022. Para o ano de 2026, o valor orçamentado perfaz 4 720,00 milhões de patacas, tendo uma redução insignificativa de 1,7% face ao de 2025, devido principalmente a que se prevê um decréscimo nas receitas brutas dos jogos, as receitas dos jogos atribuídas à Fundação Macau são paralelamente reduzidas.

(ii) Receitas das concessões de serviços de utilidade pública

Trata-se de rendimentos de retribuição sobre o contrato de concessão de serviço de telecomunicações da Direcção dos Serviços de Correios e Telecomunicações. Para o ano de 2026, o valor orçamentado situa-se em 7,55 milhões de patacas, apresentando uma ligeira descida de 2,9% em comparação com o ano de 2025, devido essencialmente a uma previsão na redução de receita proveniente da concessão de serviço público de telecomunicações.

2.3 Orçamento agregado dos organismos especiais – Mapa da receita e da despesa – Notas

(4) Receitas financeiras

		2026 Valor proposto (MOP)	2025 Orçamento inicial (MOP)	Taxa (%)	2024 Valor efectivo (MOP)	Taxa (%)
Juros e dividendos	(i)	10,313,248,800	11,801,713,500	-12.6	15,939,543,402.36	-35.3
Receitas de investimentos	(ii)	3,719,401,100	3,329,245,100	11.7	5,093,654,879.59	-27.0
Receitas dos ganhos cambiais	(iii)	44,802,100	60,869,100	-26.4	-	-
Outras		100,200	130,300	-23.1	146,584.29	-31.6
Total		14,077,552,200	15,191,958,000	-7.3	21,033,344,866.24	-33.1

(i) Juros e dividendos

Compreendem, essencialmente, as receitas dos juros de depósitos a prazo e de obrigações. O valor orçamentado das receitas dos juros e dividendos para o ano de 2026 é essencialmente composto de 6 637,12 milhões de patacas da Autoridade Monetária de Macau e de 2 362,20 milhões de patacas do Fundo de Segurança Social. Comparativamente ao orçamento do ano de 2025, verifica-se uma redução de 12,6% na receita deste item, devido principalmente a que se prevê, em 2026, uma descida de taxa de juros, pelo que a receita de juros prevista fique correspondentemente reduzida.

(ii) Receitas de investimentos

Em comparação com o orçamento de 2025, verifica-se um aumento de 11,7% nas “Receitas de investimentos”, devendo-se, principalmente, a que, se prevê um aumento nas retribuições de investimento de fundos quer do Fundo de Segurança Social quer do Fundo de Pensões.

2.3 Orçamento agregado dos organismos especiais – Mapa da receita e da despesa – Notas

(iii) Receitas dos ganhos cambiais

Comparativamente ao orçamento de 2025, verifica-se, neste item, um decréscimo de 26,4%, devido, principalmente, a uma previsão de descida nos rendimentos resultantes da conversão de activos de RMB em patacas.

(5) Venda de bens e serviços

		2026 Valor proposto (MOP)	2025 Orçamento inicial (MOP)	Taxa (%)	2024 Valor efectivo (MOP)	Taxa (%)
Cultura, desporto e recreio		100,000	100,000	0.0	94,641.50	5.7
Imprensa e publicações		200,000	200,000	0.0	202,507.00	-1.2
Actividades de promoção sobre desenvolvimento económico		2,202,000	-	-	-	-
Correios e filatelia	(i)	192,008,000	180,289,000	6.5	129,046,652.51	48.8
Venda de moedas comemorativas	(ii)	7,602,500	10,893,500	-30.2	12,081,999.94	-37.1
Venda de material abatido		-	100	-100.0	-	-
Gestão financeira	(iii)	200,000,000	200,000,000	0.0	200,000,000.00	0.0
Outras		43,842,000	43,698,000	0.3	39,845,364.74	10.0
Total		445,954,500	435,180,600	2.5	381,271,165.69	17.0

(i) Correios e filatelia

Os “Correios e filatelia” constituem as receitas resultantes dos serviços postais prestados e da venda de produtos filatélicos, bem como do envio postal de outras mercadorias pela Direcção dos Serviços de Correios e Telecomunicações.

2.3 Orçamento agregado dos organismos especiais – Mapa da receita e da despesa – Notas

(ii) Venda de moedas comemorativas

Compreende as receitas da venda de moedas comemorativas dos zodíacos chineses pela Autoridade Monetária de Macau; em comparação com o orçamento de 2025, verifica-se um decréscimo de 30,2% nas suas receitas, devido essencialmente a que se prevê uma descida no número de moedas comemorativas a serem vendidas em 2026, face ao ano de 2025.

(iii) Gestão financeira

Trata-se de taxa de serviços atribuída pelo Governo da RAEM à Autoridade Monetária de Macau, cuja obtenção se deve ao processamento da verba de receitas de jogo, quer para o ano de 2026 quer no ano de 2025, a receita orçamental situa-se em 200,00 milhões de patacas.

(6) Transferências

		2026 Valor proposto (MOP)	2025 Orçamento inicial (MOP)	Taxa (%)	2024 Valor efectivo (MOP)	Taxa (%)
Receitas consignadas	(i)	474,297,800	236,561,100	100.5	149,308,305.00	217.7
Comparticipações	(ii)	7,560,100,200	9,052,765,100	-16.5	7,176,260,984.00	5.3
Transferências do orçamento central da RAEM		1,084,303,000	958,759,000	13.1	818,201,913.78	32.5
Outras		3,121,400	3,121,400	0.0	1,222,633.47	155.3
Total		9,121,822,400	10,251,206,600	-11.0	8,144,993,836.25	12.0

(i) Receitas consignadas

Compreendem, essencialmente, os 3% do saldo da execução do orçamento central, obtidos pelo Fundo de Segurança Social nos termos da Lei n.º 14/2019 (Consolidação dos recursos financeiros do Fundo de Segurança Social).

2.3 Orçamento agregado dos organismos especiais – Mapa da receita e da despesa – Notas

(ii) Comparticipações

Compreendem, essencialmente, as comparticipações sobre as receitas do jogo e 1% das receitas correntes da RAEM atribuídas ao Fundo de Segurança Social; em comparação com o ano de 2025, verifica-se um decréscimo de 16,5%, devido essencialmente à previsão na redução quer das receitas brutas do jogo, quer das receitas correntes da RAEM, pelo que as comparticipações atribuídas ao Fundo anteriormente referido são paralelamente reduzidas.

(7) Contribuições para os regimes de protecção social

	2026 Valor proposto (MOP)	2025 Orçamento inicial (MOP)	Taxa (%)	2024 Taxa Valor efectivo (MOP)	(%)
Contribuições do Regime de aposentação e sobrevivência	1,208,437,100	1,381,073,800	-12.5	1,356,774,037.00	-10.9
Contribuições do Regime da segurança social	416,045,100	416,045,100	0.0	379,510,785.00	9.6
Contribuições do Regime de garantia de depósitos	137,000,000	130,000,000	5.4	98,726,273.00	38.8
Outras	8,765,000	7,856,000	11.6	7,925,959.00	10.6
Total	1,770,247,200	1,934,974,900	-8.5	1,842,937,054.00	-3.9

2.3 Orçamento agregado dos organismos especiais – Mapa da receita e da despesa – Notas

(i) Contribuições para os regimes de protecção social

As receitas neste âmbito referem-se às diversas contribuições cobradas pelos organismos especiais nos termos legais.

(8) Despesas com pessoal

	2026 Valor proposto (MOP)	2025 Orçamento inicial (MOP)	Taxa (%)	2024 Valor efectivo (MOP)	Taxa (%)
Remunerações principais	861,604,600	854,334,400	0.9	807,768,386.20	6.7
Outras remunerações, subsídios, abonos e prémios	175,260,300	171,583,000	2.1	129,160,400.50	35.7
Contribuições para os regimes de protecção social (i)	643,279,000	473,143,800	36.0	460,695,130.60	39.6
Total	1,680,143,900	1,499,061,200	12.1	1,397,623,917.30	20.2

(i) Contribuições para os regimes de protecção social

Verifica-se um aumento na despesa orçamentada de 36,0% em 2026, face ao ano de 2025, devido essencialmente ao incremento de dotação provisional para despesas com o Fundo de Previdência do Pessoal da Autoridade Monetária de Macau, no valor de 170,00 milhões de patacas.

2.3 Orçamento agregado dos organismos especiais – Mapa da receita e da despesa – Notas

(9) Despesas com o funcionamento

		2026 Valor proposto (MOP)	2025 Orçamento inicial (MOP)	Taxa (%)	2024 Valor efectivo (MOP)	Taxa (%)
Bens não duradouros		18,918,300	18,284,800	3.5	8,174,759.90	131.4
Aquisição de serviços	(i)	533,953,700	570,282,200	-6.4	411,226,587.61	29.8
Provisões para riscos diversos	(ii)	72,847,000	70,768,900	2.9	39,061,924.97	86.5
Depreciações e amortizações		223,097,900	189,606,800	17.7	118,044,665.72	89.0
Diversas		11,032,500	11,167,500	-1.2	6,087,010.16	81.2
Outras	(iii)	4,475,000	36,490,400	-87.7	54,964,648.69	-91.9
Total		864,324,400	896,600,600	-3.6	637,559,597.05	35.6

(i) Aquisição de serviços

Em comparação com o orçamento de 2025, verifica-se uma redução de 6,4% no valor deste item, devido, principalmente, à previsão na redução da quantidade de notas impressas, deste modo, o orçamento para a despesa com as notas impressas da Autoridade Monetária de Macau fica reduzido em 61,59 milhões de patacas, face ao ano de 2025.

(ii) Provisões para riscos diversos

Compreendem as provisões para riscos no âmbito de actividades financeiras e para perdas por imparidade de activos diversos; em comparação com o ano de 2025, verifica-se um incremento ligeiro de 2,9%.

2.3 Orçamento agregado dos organismos especiais – Mapa da receita e da despesa – Notas

(iii) Outras

Em comparação com o orçamento de 2025, verifica-se um decréscimo de 87,7% no valor deste item, devido essencialmente à redução substancial no valor de contas anuladas referentes às contas a receber pela Autoridade Monetária de Macau.

(10) Despesas com a prestação de serviços de utilidade pública

	2026 Valor proposto (MOP)	2025 Orçamento inicial (MOP)	Taxa (%)	2024 Valor efectivo (MOP)	Taxa (%)
Participação nos projectos de utilidade pública	25,000,000	25,000,000	0.0	23,583,021.89	6.0
Total	25,000,000	25,000,000	0.0	23,583,021.89	6.0

(i) Despesas com a prestação de serviços de utilidade pública

Dizem respeito às despesas com o sistema de banda larga sem fios suportadas pela Direcção dos Serviços de Correios e Telecomunicações.

(11) Regime de aposentação e sobrevivência

	2026 Valor proposto (MOP)	2025 Orçamento inicial (MOP)	Taxa (%)	2024 Valor efectivo (MOP)	Taxa (%)
Pensões e outras prestações	4,283,992,100	3,746,508,800	14.3	3,247,011,284.10	31.9
Total	4,283,992,100	3,746,508,800	14.3	3,247,011,284.10	31.9

2.3 Orçamento agregado dos organismos especiais – Mapa da receita e da despesa – Notas

(i) Regime de aposentação e sobrevivência

Diz respeito às pensões de aposentação e sobrevivência, bem como aos outros subsídios, prestados pelo Fundo de Pensões aos trabalhadores e aos beneficiários previstos nos termos legais.

(12) Despesas financeiras

		2026 Valor proposto (MOP)	2025 Orçamento inicial (MOP)	Taxa (%)	2024 Valor efectivo (MOP)	Taxa (%)
Juros devedores	(i)	2,434,888,900	3,299,205,700	-26.2	3,649,617,628.64	-33.3
Perdas em investimentos	(ii)	417,057,000	15,865,900	2,528.6	66,514.73	626,914.5
Perdas cambiais	(iii)	333,354,700	216,183,700	54.2	441,192,355.58	-24.4
Outras		138,432,900	137,710,500	0.5	128,142,712.42	8.0
Total		3,323,733,500	3,668,965,800	-9.4	4,219,019,211.37	-21.2

(i) Juros devedores

Em comparação com o orçamento de 2025, verifica-se um decréscimo de 26,2% neste item, devido, principalmente, a que a Autoridade Monetária de Macau prevê um decréscimo de taxa de juros para o ano de 2026, sendo reduzidos os juros devedores necessários para os bilhetes monetários emitidos face ao ano de 2025, diminuindo assim, os juros devedores previsivelmente pagos.

(ii) Perdas em investimentos

Comparativamente ao orçamento de 2025, verifica-se, neste item, uma subida significativa de 2 528,6%, devido, principalmente, a que, para o ano de 2026, a Autoridade Monetária de Macau prevê perdas de reavaliação no valor de títulos detidos, levando assim, a um incremento nas perdas de investimentos em relação ao ano de 2025.

2.3 Orçamento agregado dos organismos especiais – Mapa da receita e da despesa – Notas

(iii) Perdas cambiais

Em comparação com o orçamento de 2025, verifica-se um incremento de 54,2% neste item, devido essencialmente a que se prevê uma taxa cambial de conversão de dólar americano em pataca ligeiramente baixa para o ano de 2026, resultando assim na previsão de perdas cambiais aquando da sua reavaliação.

(13) Custo das vendas de mercadorias e das prestações de serviços

	2026 Valor proposto (MOP)	2025 Orçamento inicial (MOP)	Taxa (%)	2024 Valor efectivo (MOP)	Taxa (%)
Custos directos	48,489,700	48,300,100	0.4	32,280,933.16	50.2
Total	(i) 48,489,700	48,300,100	0.4	32,280,933.16	50.2

(i) Custo das vendas de mercadorias e das prestações de serviços

Este item compreende os custos directos relativos à venda de produtos filatélicos e ao envio postal de outras mercadorias pela Direcção dos Serviços de Correios e Telecomunicações, bem como, à venda de moedas comemorativas pela Autoridade Monetária de Macau.

2.3 Orçamento agregado dos organismos especiais – Mapa da receita e da despesa – Notas

(14) Transferências, apoios e abonos

		2026 Valor proposto (MOP)	2025 Orçamento inicial (MOP)	Taxa (%)	2024 Valor efectivo (MOP)	Taxa (%)
Transferências		20,000,000	20,000,000	0.0	17,914,795.00	11.6
Apoios e abonos	(i)	10,354,351,700	8,957,671,300	15.6	7,002,246,290.53	47.9
Total		10,374,351,700	8,977,671,300	15.6	7,020,161,085.53	47.8

(i) Apoios e abonos

Este item abrange, na sua maioria, a pensão de velhice, a pensão de invalidez e os outros abonos e subsídios sociais, pagos pelo Fundo de Segurança Social, no valor orçamentado para o ano de 2026 em 7 425,94 milhões de patacas; e ainda, pela Fundação Macau, o valor orçamentado de 876,32 milhões de patacas referente aos diversos apoios e abonos atribuídos a favor de indivíduos, de instituições particulares, de organizações ou organismos privados e de associações sem fins lucrativos, bem como o valor total orçamentado de 2 050,00 milhões de patacas referente ao apoio financeiro à Fundação para o Desenvolvimento da Universidade Politécnica de Macau e à Fundação para o Desenvolvimento da Universidade de Turismo de Macau para aquisição de terrenos de fins educativos na Zona de Cooperação Aprofundada entre Guangdong e Macau em Hengqin.

(15) Outras despesas correntes

		2026 Valor proposto (MOP)	2025 Orçamento inicial (MOP)	Taxa (%)	2024 Valor efectivo (MOP)	Taxa (%)
Dotação provisional		206,498,100	214,079,600	-3.5	-	-
Total	(i)	206,498,100	214,079,600	-3.5	-	-

2.3 Orçamento agregado dos organismos especiais – Mapa da receita e da despesa – Notas

(i) Outras despesas correntes

Este item compreende a verba de dotação provisional susceptível de ser inscrita, ao abrigo da Lei n.º 15/2017 (Lei de enquadramento orçamental).

2.4 Orçamento agregado dos organismos especiais — Mapa comparativo da despesa por classificação orgânica

		2026 Valor proposto (MOP)	2025 Orçamento inicial (MOP)	Taxa (%)
Organismos especiais				
901	Direcção dos Serviços de Correios e Telecom.	653,894,000	626,870,000	4.3
902	Caixa Económica Postal	53,294,000	60,890,000	-12.5
903	Fundo de Pensões	4,428,539,200	3,888,879,000	13.9
904	Autoridade Monetária de Macau	4,653,583,600	4,881,165,500	-4.7
905	Fundo de Segurança Social	7,818,568,500	7,194,283,400	8.7
906	Fundo de Garantia Automóvel e Marítimo	6,501,000	6,361,000	2.2
907	Fundação Macau	3,190,224,900	2,414,922,300	32.1
908	Fundo de Garantia de Depósitos	1,928,200	2,816,200	-31.5
Despesas agregadas dos organismos especiais		20,806,533,400	19,076,187,400	9.1

2.4 Orçamento agregado dos organismos especiais — Mapa comparativo da despesa por classificação orgânica

2025 Orçamento autorizado até Agosto (MOP)	Taxa (%)	2024 Valor efectivo (MOP)	Taxa (%)	2025 Valor efectivo até Agosto (MOP)
626,870,000	4.3	499,213,894.11	31.0	308,364,446.68
60,890,000	-12.5	46,140,921.41	15.5	32,396,176.33
3,888,879,000	13.9	3,399,940,671.82	30.3	2,278,279,315.76
4,881,165,500	-4.7	4,856,261,142.63	-4.2	1,965,782,793.96
7,454,283,400	4.9	6,745,341,424.19	15.9	5,435,236,567.90
6,361,000	2.2	128,898.00	4,943.5	1,576,273.62
2,414,922,300	32.1	1,029,913,658.24	209.8	1,831,922,806.74
2,816,200	-31.5	298,440.00	546.1	1,245,174.00
19,336,187,400	7.6	16,577,239,050.40	25.5	11,854,803,554.99

2.5 Orçamento agregado dos organismos especiais — Mapa comparativo da despesa por classificação funcional

Item	2026 Valor proposto	2025 Orçamento inicial	Taxa
	(MOP)	(MOP)	(%)
1-00 Serviços públicos gerais	4,095,651,000	4,492,391,300	-8.8
1-01 Órgãos administrativos e legislativos, assuntos de natureza monetária e financeira	4,095,651,000	4,492,391,300	-8.8
3-00 Educação	5,048,000	5,483,000	-7.9
3-03 Formação profissional	5,048,000	5,483,000	-7.9
5-00 Previdência social	12,848,440,600	11,515,280,500	11.6
5-02 Apoio social	8,348,115,400	7,553,542,600	10.5
5-03 Pensões de aposentação e previdências	4,491,896,000	3,952,560,700	13.6
5-99 Outras	8,429,200	9,177,200	-8.2
8-00 Serviços económicos	661,353,000	641,041,000	3.2
8-06 Comunicações	608,159,000	580,251,000	4.8
8-11 Comércio e indústria	53,194,000	60,790,000	-12.5
9-00 Outras funções	3,196,040,800	2,421,991,600	32.0
9-02 Transferências entre serviços	20,000,000	20,000,000	0.0
9-99 Diversas, não especificadas	3,176,040,800	2,401,991,600	32.2
Total	20,806,533,400	19,076,187,400	9.1

2.5 Orçamento agregado dos organismos especiais — Mapa comparativo da despesa por classificação funcional

Orçamento autorizado até Agosto	2025 Taxa	2024 Valor efectivo	2025 Taxa	2025 Valor efectivo até Agosto
(MOP)	(%)	(MOP)	(%)	(MOP)
4,492,027,800	-8.8	4,475,978,618.58	-8.5	1,931,378,847.07
4,492,027,800	-8.8	4,475,978,618.58	-8.5	1,931,378,847.07
5,483,000	-7.9	419,574.54	1,103.1	409,710.76
5,483,000	-7.9	419,574.54	1,103.1	409,710.76
11,776,644,000	9.1	10,559,858,472.61	21.7	7,772,839,921.38
7,814,462,300	6.8	7,102,097,919.79	17.5	5,453,459,690.00
3,953,004,500	13.6	3,457,333,214.82	29.9	2,316,558,783.76
9,177,200	-8.2	427,338.00	1,872.5	2,821,447.62
641,041,000	3.2	506,333,621.83	30.6	315,040,145.04
580,251,000	4.8	460,192,700.42	32.2	282,643,968.71
60,790,000	-12.5	46,140,921.41	15.3	32,396,176.33
2,420,991,600	32.0	1,034,648,762.84	208.9	1,835,134,930.74
20,000,000	0.0	17,914,795.00	11.6	12,176,633.00
2,400,991,600	32.3	1,016,733,967.84	212.4	1,822,958,297.74
19,336,187,400	7.6	16,577,239,050.40	25.5	11,854,803,554.99

3. Orçamento agregado de investimento dos organismos especiais

3. Orçamento agregado de investimento dos organismos especiais

	Notas	2026 Valor proposto (MOP)	2025 Orçamento inicial (MOP)	Taxa (%)	2024 Valor efectivo (MOP)	Taxa (%)
Activo						
Activos fixos e intangíveis	1	442,417,500	319,029,500	38.7	257,826,150.20	71.6
Inventários	2	20,427,600	28,775,400	-29.0	11,998,703.15	70.2
Total		462,845,100	347,804,900	33.1	269,824,853.35	71.5

(1) Activos fixos e intangíveis

		2026 Valor proposto (MOP)	2025 Orçamento inicial (MOP)	Taxa (%)	2024 Valor efectivo (MOP)	Taxa (%)
Activos fixos	(i)	55,126,500	49,551,500	11.3	28,185,640.78	95.6
Activos intangíveis		13,785,000	8,490,000	62.4	5,061,193.00	172.4
Outros activos fixos e intangíveis	(ii)	373,506,000	260,988,000	43.1	224,579,316.42	66.3
Total		442,417,500	319,029,500	38.7	257,826,150.20	71.6

(i) Activos fixos

Este item inclui, principalmente, os custos de aquisição de equipamentos pela Direcção dos Serviços de Correios e Telecomunicações e pela Autoridade Monetária de Macau. Para o ano de 2026, os valores orçamentados situam-se, respectivamente, em 36,90 milhões de patacas e em 10,81 milhões de patacas.

3. Orçamento agregado de investimento dos organismos especiais

(ii) Outros activos fixos e intangíveis

São provenientes essencialmente da Autoridade Monetária de Macau, o valor orçamentado para 2026 cifra-se em 326,83 milhões de patacas, sendo, no qual, incluídos os projectos de criação do centro de dados da 2.^a fase, dos respectivos equipamentos, da actualização da Central de Depósitos de Valores Mobiliários, dentre outros.

(2) Inventários

Este item compreende, principalmente, os custos de produção de moedas comemorativas de zodíacos chineses da Autoridade Monetária de Macau, bem como os custos de aquisição para produtos filatélicos e de correios da Direcção dos Serviços de Correios e Telecomunicações.

4. Medidas de redução e isenção de impostos e taxas

Medidas de redução e isenção de impostos e taxas		Estimativa do valor envolvido na isenção em 2026 (patacas)	Estimativa do valor envolvido na isenção em 2026 (patacas)
1	Redução de 30% do imposto profissional com aumento do valor limite da isenção para 144 000 patacas	1,231,923,318.00	
2	Aumento do valor limite de isenção do imposto profissional para 198 000 patacas aos empregados idosos com idade superior a 65 anos e aos deficientes que preencham os respectivos requisitos	11,835,162.00	
3	Isenção do pagamento da contribuição industrial	130,000,000.00	
4	Isenção do pagamento da taxa de licenças de exploração dos vendilhões	864,800.00	
5	Isenção do pagamento da renda das bancas dos mercados	14,637,800.00	
6	Isenção do pagamento das taxas de inspecção sanitária sobre os legumes e hortaliças para consumo, as carnes e vísceras, as aves e os ovos, os produtos da pesca e de marisqueira importados, bem como os animais vivos, todos para consumo	29,480,000.00	
7	Controlo fitossanitário de animais/testes	1,265,000.00	
8	Isenção do pagamento do imposto do selo sobre os seguros, incluindo os ramos de vida e de não vida, e o imposto do selo sobre as formalidades bancárias	1,200,912,824.00	
9	Isenção do pagamento de taxa de licenças de anúncios	38,080,900.00	
10	Isenção do pagamento do imposto de turismo sobre os estabelecimentos de restaurantes	608,470,805.00	
11	Isenção das primeiras 3 500 patacas no pagamento do imposto do selo sobre a aquisição do bem imóvel destinado a habitação aos residentes de Macau e redução da taxa da contribuição predial urbana sobre os prédios arrendados para 8%	637,816,737.00	
12	Aumento da isenção dos rendimentos anuais sobre o imposto complementar de rendimentos colectável para 600 000 patacas	508,000,000.00	
13	Isenção do pagamento do imposto do selo sobre os bilhetes de entrada e de assistência pessoal a espectáculos, exposições e diversões	69,212,000.00	
14	Os residentes maiores da Região Administrativa Especial de Macau que adquiram bens imóveis destinados a habitação e que nunca beneficiem do mesmo benefício fiscal, ficam isentos do pagamento do imposto do selo sobre a transmissão de bens relativos aos primeiros seis milhões de patacas dos bens imóveis	472,657,736.00	
15	Devolução de 60% do imposto profissional que tenha sido pago pelos residentes de Macau em 2024 com o valor limite máximo da devolução de 14 000 patacas (estando previsto que haja cerca de 172 890 beneficiários)		1,065,627,136.00
16	Prejuízos no pagamento do selo do conhecimento		
	- Transmissão de bens - Contribuição industrial	23,632,887.00	
17	Isenção do pagamento do imposto do selo sobre as actividades de leilões (incluindo apenas leilões realizadas pelas empresas privadas, mas não o imposto do selo sobre os leilões realizadas pelos órgãos judiciais e pelos serviços do Governo)	13,000,000.00	
18	Dedução da receita do imposto complementar de rendimentos sobre "Despesas de investigação e desenvolvimento qualificados", atribuídas às empresas (de 300% para os primeiros 3 milhões de patacas e de 200% para o montante remanescente, sendo o valor máximo de dedução de 15 milhões de patacas)	4,642,090.00	
19	Isenção do pagamento do imposto complementar de rendimentos sobre os rendimentos resultantes dos títulos da dívida que sejam emitidos pelas empresas privadas em Macau, bem como do imposto do selo sobre a emissão e aquisição dos títulos da dívida	- Imposto complementar de rendimentos	320,739,600.00
		- Imposto do selo	279,276,582.00
20	Isenção do pagamento do imposto complementar de rendimentos sobre os rendimentos obtidos ou gerados em países com o português como a língua oficial	32,564.00	
Total		5,596,480,805.00	1,065,627,136.00

5. Discriminação dos projectos superiores a 50 milhões de patacas das despesas comuns em 2026

Projectos	Orçamento para 2025	Orçamento para 2026
Comparticipação do regime de aposentação e sobrevivência pela Administração Central	719,381,600	589,829,600
Fundo de Pensões - regime de previdência (parte patronal)	1,003,000,000	1,006,000,000
Despesas com o arrendamento de imóveis pelos Serviços Públicos	463,900,000	420,000,000
AMCM - despesas com a gestão financeira	200,000,000	200,000,000
Restituições de contribuições e impostos	1,162,266,300	1,152,919,300
Rede de iluminações públicas	127,490,300	93,017,500
Dotação para o Centro de Produtividade de Transferência de Tecnologia de Macau	103,000,000	117,000,000
Subsídio para o serviço público de radiodifusão e teledifusão	439,784,300	417,352,800
Dotação para o funcionamento do Centro de Ciência de Macau, S.A.	91,140,000	113,444,800
Dotação para o funcionamento da Sociedade Orquestra de Macau, Limitada	51,744,000	51,744,000
Plano de participação pecuniária no desenvolvimento económico ^{Nota 1}	7,481,216,000	6,642,392,700
Conta individual do regime de previdência central não obrigatório	3,271,500,000	3,676,000,000
CEM - Subvenção do pagamento de tarifas de energia eléctrica às unidades habitacionais	540,000,000	540,000,000
Programa de participação nos cuidados de saúde	320,000,000	370,000,000
Injecção de verba para a "CAM - Sociedade do Aeroporto Internacional de Macau S.A.R.L." ^{Nota 2}	896,000,000	509,000,000
Injecção de verba para a "Companhia de Transportes Aéreos Air Macau, S.A." ^{Nota 3}	344,126,400	-
Injecção de verba para a criação de sociedade com participação social de capitais públicos ^{Nota 4}	-	90,000,000
Total	17,214,548,900	15,988,700,700

Nota 1: São estimadas 10,000 patacas para cada residente permanente e 6,000 patacas para cada residente não permanente.

Nota 2: Capital necessário em 2026 para projecto de aterros e ampliação do Aeroporto Internacional de Macau.

Nota 3: Fundo de maneo da Companhia de Transportes Aéreos Air Macau, S.A.R.L.

Nota 4: Em articulação com o desenvolvimento e a reforma do sector de telecomunicações de Macau, pretende-se criar uma empresa de capitais públicos.

6. Reserva financeira da RAEM

Situação até ao dia 30 de Setembro de 2025:

(MOP)	
Reserva básica	167,286,085,050.00
Reserva extraordinária	456,535,248,968.90
Saldo (valor provisório)	34,125,139,996.24
Subtotal	657,946,474,015.14
Adicionar: Saldo da execução orçamental do ano de 2024 previsivelmente transferido para a reserva financeira (nota 1) (aguarda a apreciação da Assembleia Legislativa)	15,298,315,492.47
Total da Reserva	673,244,789,507.61

Presume-se que, para efeitos do cálculo, o saldo da execução orçamental de 2024 tenha sido transferido para a Reserva em 2025:

(MOP)	
Distribuição do valor total da Reserva em 2026:	
Reserva básica (valor do orçamento dos serviços centrais em 2026, 109,068,553,600 *150%)	163,602,830,400.00
Reserva extraordinária	509,641,959,107.61
Total	673,244,789,507.61

Nota 1: Discriminação do apuramento do saldo da execução orçamental de 2024 previsivelmente transferido para a reserva financeira:

	MOP
Saldo da execução orçamental do ano de 2024 (<i>aguarda a apreciação da Assembleia Legislativa</i>)	15,771,459,271.47
Subtrair: desconto da verba nos termos da Lei n.º 14/2019 «Consolidação dos recursos financeiros do Fundo de Segurança Social» atribuída ao Fundo de Segurança Social	- 473,143,779.00
(<i>Saldo da execução orçamental de 2024 no valor de 15,771,459,271.47) * 3%</i>)	
Saldo da execução orçamental do ano de 2024 previsivelmente transferido para a reserva financeira	15,298,315,492.47

7. Situação do Pessoal

Em 2026, os números de trabalhadores a aumentar e a desvincular-se dos serviços ficam com os seguintes.

Designação dos Serviços	N.º de pessoal a recrutar em 2026	N.º de pessoal a cessar funções em 2026	N.º de pessoal previsto até 31 de Dezembro de 2026
Governo da RAEM	0	0	6
Gabinete do Chefe do Executivo	6	0	30
Conselho Executivo	0	0	2
Gab. do Secretário para a Administração e Justiça	2	0	22
Gab. do Secretário para a Economia e Finanças	1	1	23
Conselho Permanente de Concertação Social	0	0	2
Gab. do Secretário para a Segurança	0	0	24
Gab. da Secr. para os Assuntos Sociais e Cultura	1	0	20
Gab. do Secr. para os Transportes e Obras Públicas	4	0	21
Dir. dos Serv. para os Assuntos da Sede do Governo	2	10	352
Polícia Judiciária	96	42	1,337
Direcção dos Serviços de Finanças	2	11	584
Direcção dos Serviços de Identificação	0	4	294
Direcção dos Serviços de Estatística e Censos	6	4	216
Direcção dos Serviços de Cartografia e Cadastro	2	1	132
Direcção de Inspeção e Coordenação de Jogos	2	7	427
Direcção dos Serviços para os Assuntos Laborais	20	35	450
Dir. dos Serv. de Administração e Função Pública	3	4	346
Gabinete de Comunicação Social	7	0	115
Dir. dos Serviços Meteorológicos e Geofísicos	9	2	133
Dir. dos Serviços de Assuntos de Justiça	1	72	443

7. Situação do Pessoal

Designação dos Serviços	N.º de pessoal a recrutar em 2026	N.º de pessoal a cessar funções em 2026	N.º de pessoal previsto até 31 de Dezembro de 2026
Dir. dos Serviços de Assuntos de Justiça - Serviços dos Registos e do Notariado	0	0	85
Dir. dos Serviços de Assuntos de Justiça - Centro de Formação Jurídica e Judiciária	0	0	2
Serviços de Polícia Unitários	3	1	158
Serviços de Polícia Unitários - Gabinete de Informação Financeira	0	0	33
Dir. dos Serviços para os Assuntos de Tráfego	16	8	600
Direcção dos Serviços de Protecção Ambiental	20	6	342
Centro de Mediação de Litígios Médicos	0	0	1
Dir. dos Serviços de Estudo de Políticas e Desenvolvimento Regiona	0	0	51
Dir. dos Serv. de Economia e Desenvolvimento Tecnológico	12	2	258
Direcção dos Serviços de Solos e Construção Urbana	9	0	426
Direcção dos Serviços de Obras Públicas	4	2	197
Direcção dos Serviços da Protecção de Dados Pessoais	1	2	44
Direcção dos Serviços da Supervisão e da Gestão dos Activos Públicos	8	0	27
Gab. Preparatório para a Organização da Zona de Competição de Macau da 15. ^a edição dos Jogos Nacionais e da 12. ^a edição dos Jogos Nacionais para Pessoas Portadoras de Deficiência e 9. ^a edição dos Jogos Olímpicos Especiais Nacionais	0	59	0
Instituto Cultural	20	15	807
Instituto do Desporto	66	10	358
Deleg. Econ. e Comercial de Macau - em Lisboa	3	0	10
Dir. dos Serv. das Forças de Segurança de Macau	146	33	7,650
Direcção dos Serviços de Assuntos Marítimos e de Água	12	14	497
Deleg. Económica e Comercial de Macau, junto da União Europeia, em Bruxelas	0	0	4
Direcção dos Serviços Correccionais	24	10	941

7. Situação do Pessoal

Designação dos Serviços	N.º de pessoal a recrutar em 2026	N.º de pessoal a cessar funções em 2026	N.º de pessoal previsto até 31 de Dezembro de 2026
Deleg. Reg. Admin. Esp. de Macau em Pequim	0	0	7
Serviços de Alfândega da Região Administrativa Especial de Macau	119	40	1,501
DECM, junto da Org. Mund. Com. (OMC)	3	0	8
Dir. dos Serv. de Educação e de Desenvolvimento da Juventude	17	11	966
Dir. dos Serv. de Educação e de Desenvolvimento da Juventude - Escolas Oficiais	14	10	689
Dir. dos Serv. de Turismo	47	29	378
Serviços de Saúde	45	69	4,658
Serviços de Saúde - Zona de Cooperação Aprofundada entre Guangdong e Macau em Hengqin	0	0	7
Instituto de Acção Social	50	11	592
Instituto de Habitação	0	9	364
Autoridade de Aviação Civil	4	0	75
Conselho de Consumidores	0	0	61
Comissariado da Auditoria	1	1	127
Gabinete do Procurador	29	4	377
Gab. do Presidente do Tribunal de Última Instância	36	7	571
Comissariado Contra a Corrupção	4	4	250
Assembleia Legislativa	6	2	120
Instituto para os Assuntos Municipais	79	79	2210
Instituto para a Supervisão e Administração Farmacêutica	12	0	105
Instituto de Promoção do Comércio e do Investimento	0	1	257
Fundo para o Desenv. das Ciências e da Tecnologia	0	2	43
Fundo de Desenvolvimento da Cultura	3	0	49
Direcção dos Serviços de Correios e Telecomunicações	15	5	539
Fundo de Pensões	0	0	100

7. Situação do Pessoal

Designação dos Serviços	N.º de pessoal a recrutar em 2026	N.º de pessoal a cessar funções em 2026	N.º de pessoal previsto até 31 de Dezembro de 2026
Autoridade Monetária de Macau	0	0	251
Fundo de Segurança Social	1	1	218
Fundação Macau	1	1	116
Total	994	641	32,109¹

¹ O pessoal dos seguintes serviços não conta na quota de trabalhadores:

Designação dos Serviços	N.º de pessoal a recrutar em 2026	N.º de pessoal a cessar funções em 2026	N.º de pessoal previsto até 31 de Dezembro de 2026
Universidade Politécnica de Macau	79	9	680
Universidade de Macau	189	54	1967
Universidade de Turismo de Macau	40	5	363
Complexo de Cuidados de Saúde das Ilhas – Centro Médico de Macau do Peking Union Medical College Hospital	227	60	865
Total	535	128	3,875



澳門特別行政區立法會
Região Administrativa Especial de Macau
Assembleia Legislativa

Anexo 2

Informações sobre o orçamento dos projectos do PIDDA para o ano económico de 2026

Handwritten signatures and initials in the right margin.

Anexo 2

Informações sobre o orçamento dos projectos do PIDDA para o ano económico de 2026

Serviço proponente	Projecto	Proposta de orçamento para 2026	Ano previsto de início do projecto	Ano previsto de conclusão do projecto	Valor orçamentado/ estimado do projecto
DSSCU	Empreitada de Remodelação do 6.º ao 10.º andar do Bloco A no Lote 25 no NAPE	5,008,800.00	2025	2028	150,441,600.00
DSOP	Sistema e Material Circulante do Sistema de Metro Ligeiro	15,475,200.00	2010	2027	6,712,151,318.35
DSOP	Túnel da Colina da Taipa Grande	349,094,200.00	2011	2029	1,672,321,855.00
DSOP	Quarta ponte Macau-Taipa	917,600.00	2016	2026	5,959,692,737.61
DSOP	Novas Zonas dos Aterros - Zona D	168,593,200.00	2016	2030	1,725,437,746.40
DSOP	Linha Seac Pai Van do Metro Ligeiro	8,438,400.00	2017	2026	2,795,004,541.37
DSOP	Instalações da protecção contra inundações (Marés) e de drenagem na Zona Marginal do Lado Oeste de Coloane	278,852,200.00	2018	2029	660,940,375.00
DSOP	Extensão da Linha do Metro Ligeiro na Ilha de Hengqin	4,094,300.00	2020	2026	4,763,625,161.63
DSOP	Empreitada da reconstrução da Estação Elevatória das Águas Residuais da Barra (EP2)	19,340,400.00	2022	2027	59,040,000.00
DSOP	Empreitada de construção da Galeria Técnica no Arruamento Central da Zona A dos Novos Aterros Urbanos	469,015,300.00	2021	2027	3,128,810,755.39
DSOP	Obra de Melhoramento do Dique da Nova Zona A	70,075,000.00	2021	2027	179,081,231.64
DSOP	Linha Leste do Metro Ligeiro	2,774,951,800.00	2021	2031	14,363,564,917.00

1


Handwritten signatures and initials are present on the right side of the page.

Anexo 2

Informações sobre o orçamento dos projectos do PIDDA para o ano económico de 2026

Serviço proponente	Projecto	Proposta de orçamento para 2026	Ano previsto de início do projecto	Ano previsto de conclusão do projecto	Valor orçamentado/ estimado do projecto
DSOP	Empreitada de Construção de Vias Públicas e Rede de Drenagem na Zona A dos Novos Aterros Urbanos	6,240,000.00	2021	2028	206,504,801.42
DSOP	Travessia pedonal ao longo da Avenida do Nordeste	93,711,600.00	2022	2027	300,232,692.34
DSOP	Renovação da periferia da ponte Sai Van	44,372,200.00	2023	2027	149,828,797.97
DSOP	Obra de reparação dos pegões da ponte principal e dos maciços de encabeçamento de estacas da Ponte da Amizade	60,186,900.00	2023	2027	271,688,364.94
DSOP	Empreitada de Conceção e Construção do Viaduto entre a Zona A e a Zona B dos Novos Aterros	2,449,900.00	2023	2028	2,596,147,000.00
DSOP	Via de Acesso (A3) entre a Zona A dos Novos Aterros Urbanos e Península de Macau	187,376,400.00	2023	2027	790,006,064.00
DSOP	Túnel Pedonal e Passagem Superior para Peões da Zona A dos Novos Aterros Urbanos	266,120,300.00	2023	2027	525,978,813.49
DSOP	Infra-estruturas na zona de <i>mudflat</i> ordenada junto da Avenida Norte do Hipódromo e vias de acesso à Zona A dos Novos Aterros Urbanos	83,848,600.00	2024	2029	689,500,000.00
DSOP	Extensão da Linha Leste do Metro Ligeiro	172,617,600.00	2024	2029	2,806,005,100.00
DSOP	Passagem superior para peões da Avenida Panorâmica do Lago Sai Van	640,000.00	2024	2027	30,300,000.00
DSOP	Obra da substituição dos pedestais de apoio e reparação estrutural aos viadutos do Distrito Norte de Macau	132,300.00	2024	2026	7,030,390.00

2



Anexo 2

Informações sobre o orçamento dos projectos do PIDDA para o ano económico de 2026

Serviço proponente	Projecto	Proposta de orçamento para 2026	Ano previsto de início do projecto	Ano previsto de conclusão do projecto	Valor orçamentado/ estimado do projecto
DSOP	Obra do renascimento da Ponte da Amizade	62,000,000.00	2024	2026	62,000,000.00
DSOP	Obra de reordenamento do <i>box-culvert</i> e drenagem na Avenida de Aeroporto da Taipa	34,725,700.00	2025	2028	282,750,000.00
DSOP	Obra de renovação da passagem superior para peões na Estrada Flor de Lótus, Cotai	2,442,500.00	2025	2026	21,400,000.00
DSOP	Obra de instalação de elevadores na Passagem Superior para Peões na Avenida dos Jardins do Oceano na Taipa	8,902,500.00	2025	2027	12,400,000.00
DSOP	Obra de arruamentos e de drenagem junto à Avenida Doutor Stanley Ho	2,344,800.00	2025	2026	17,700,000.00
DSOP	Obra de remodelação dos pisos 3.º ao 5.º e 11.º do Bloco A do lote 25 no NAPE	4,176,000.00	2025	2028	120,925,000.00
DSOP	Tratamento do Taludes das instalações do Governo na Penha	6,611,500.00	2025	2027	8,145,000.00
DSOP	Parque de estacionamento subterrâneo na zona de ordenamento de <i>mudflat</i>	140,000,000.00	2025	2027	380,285,000.00
DSOP	Empreitada de construção do túnel pedonal na Estrada de Pac On na Taipa	2,159,000.00	2025	2029	262,950,000.00
IC	Concepção e Obras de construção da Nova Biblioteca Central de Macau	140,934,000.00	2021	2028	566,280,000.00
IC	Obras de revitalização parcial da antiga Fábrica de Panchões Iec Long	12,000,000.00	2022	2027	46,318,300.00
IC	Design de interiores e obra de decoração do Edifício dos Arquivos Históricos do Governo	31,750,600.00	2022	2026	164,378,000.00

Handwritten signatures and initials on the right margin, including a large signature at the top and several smaller ones below it.

Anexo 2

Informações sobre o orçamento dos projectos do PIDDA para o ano económico de 2026

Serviço proponente	Projecto	Proposta de orçamento para 2026	Ano previsto de início do projecto	Ano previsto de conclusão do projecto	Valor orçamentado/ estimado do projecto
IC	Centro de Preservação e Transmissão do Património Cultural do Museu do Palácio Imperial em Macau	6,000,000.00	2022	2027	23,608,490.00
IC	Obras de revitalização da Pátio da Eterna Felicidade	28,512,300.00	2023	2027	69,233,681.00
IC	Plano de obras de revitalização dos Estaleiros Navais de Lai Chi Vun – 2.ª Fase	87,579,800.00	2023	2027	180,286,800.00
IC	Plano de Obras de Museu do Património Mundial de Macau	445,000.00	2024	2028	192,100,000.00
IC	Plano de Revitalização da Zona da Barra no entorno da Doca D. Carlos I	11,500,000.00	2025	2027	31,500,000.00
PJ	Plataforma de gestão electrónica de policiamento e administrativa da Polícia Judiciária 3.0	12,000,000.00	2025	2026	15,000,000.00
PJ	Aumento de equipamentos auxiliares para investigação criminal – 2025	45,907,000.00	2025	2026	97,070,000.00
PJ	Novo sistema de ar condicionado central da Delegação do Cotai da Polícia Judiciária	7,700,000.00	2025	2026	11,000,000.00
PJ	Sistema de armazenamento centralizado da Polícia Judiciária	9,800,000.00	2026	2026	9,800,000.00
PJ	Sistema especial do Centro de Cibersegurança da Polícia Judiciária	10,550,000.00	2026	2026	10,550,000.00
PJ	Obra de alargamento do centro de dados da Delegação do COTAI da Polícia Judiciária e aquisição de equipamentos	6,500,000.00	2026	2026	6,500,000.00
PJ	Obra de remodelação de interiores do (antigo edifício da Direcção dos Serviços das Forças de Segurança de Macau) sito na Calçada dos Quartéis	72,500,000.00	2026	2028	113,875,000.00

4 2026

Anexo 2

Informações sobre o orçamento dos projectos do PIDDA para o ano económico de 2026

Serviço proponente	Projecto	Proposta de orçamento para 2026	Ano previsto de início do projecto	Ano previsto de conclusão do projecto	Valor orçamentado/ estimado do projecto
IAM	Obras de melhoramento geral do Parque Municipal Dr. Sun Yat Sen	14,172,900.00	2020	2027	39,727,744.00
IAM	Obra da Praia Verde da costa sul da península de Macau	162,230,000.00	2020	2028	307,709,760.00
IAM	Campo de Aventuras Juvenis da Praia de Hác-Sá	174,831,500.00	2021	2027	525,051,398.50
IAM	Obra de optimização de vias públicas das zonas de S. Lourenço, Nam Van, Sai Van e Colina da Penha	5,000,000.00	2023	2027	31,258,125.00
IAM	Parque Desportivo para os Cidadãos	172,259,300.00	2023	2030	1,978,940,000.00
IAM	Obra de acesso de ligação entre a Ciclovia da Zona de Lazer da Marginal e Ciclovia Flor de Lótus na Taipa	7,000,000.00	2024	2026	7,000,000.00
IAM	Obra de optimização de vias públicas da zona de Coloane	1,825,100.00	2024	2026	9,600,450.00
IAM	Obra de Estação Elevatória e Drenagem na Vila da Taipa	24,300,000.00	2024	2028	168,450,000.00
IAM	Obra de optimização da Zona de Lazer da Avenida de Artur Tamagnini Barbosa e das zonas circundantes	6,000,000.00	2025	2027	32,000,000.00
IAM	Obra de optimização da zona de lazer na Estrada Marginal da Ilha Verde	3,000,000.00	2026	2027	13,000,000.00
IAM	Obra de optimização da zona de lazer da Praça Flor de Lótus	9,000,000.00	2026	2027	18,000,000.00
DSAT	Reordenamento da Rede Rodoviária na Periferia da Rotunda da Amizade	1,095,900.00	2018	2026	502,242,023.93

Handwritten signatures and initials on the right margin.

Anexo 2

Informações sobre o orçamento dos projectos do PIDDA para o ano económico de 2026

Serviço proponente	Projecto	Proposta de orçamento para 2026	Ano previsto de início do projecto	Ano previsto de conclusão do projecto	Valor orçamentado/ estimado do projecto
DSAT	Obra de construção da passagem superior para peões na Rua Norte do Patane - Rua do Comandante João Belo	32,050,800.00	2022	2027	62,987,339.00
DSCC	Projecto Cena Realista Tridimensional Macau	5,000,000.00	2026	2028	13,500,000.00
SAFP	Obras de alargamento do Centro de Computação em Nuvem	54,581,400.00	2022	2026	302,883,700.00
SAFP	Projecto de construção de um centro de preparação de catástrofes de computação em nuvem	11,600,000.00	2024	2027	58,000,000.00
SAFP	Implementação de plataforma dos serviços interdepartamental de declaração alfandegária e de desalfandegamento electrónico	25,000,000.00	2025	2026	25,000,000.00
SAFP	Configuração de software e hardware para a preparação do centro de catástrofes de computação em nuvem	87,700,000.00	2025	2026	206,000,000.00
SAFP	Implementação da plataforma de consulta e tratamento de sugestões dos Cidadãos	42,000,000.00	2025	2027	67,000,000.00
SAFP	Aquisição e implementação de plataforma de aprendizagem online e reestruturação do sistema de gestão de formação	5,000,000.00	2025	2026	6,000,000.00
SAFP	Expansão da capacidade do centro de computação em nuvem e actualização dos equipamentos do sistema	72,000,000.00	2025	2026	72,000,000.00
DSI	Aquisição dos sistemas próprios da plataforma em nuvem	41,000,000.00	2024	2027	88,800,000.00
IH	Empreitada de construção de habitação pública no Lote B5 da Zona A dos Novos Aterros	492,599,300.00	2019	2028	1,395,086,572.14












Informações sobre o orçamento dos projectos do PIDDA para o ano económico de 2026


林
丁
若
丁
丁
丁
丁
丁
丁

Anexo 2

Informações sobre o orçamento dos projectos do PIDDA para o ano económico de 2026

Serviço proponente	Projecto	Proposta de orçamento para 2026	Ano previsto de início do projecto	Ano previsto de conclusão do projecto	Valor orçamentado/ estimado do projecto
IH	Empreitada de construção de habitação pública no Lote B12 da Zona A dos Novos Aterros	365,777,600.00	2022	2028	1,041,123,995.68
IH	Empreitada de construção de habitação pública no Lote B11 da Zona A dos Novos Aterros	352,573,600.00	2022	2028	1,033,048,499.83
IH	Empreitada de construção de habitação pública no Lote B7 da Zona A dos Novos Aterros	550,172,500.00	2022	2028	1,846,342,524.99
IH	Empreitada de construção de habitação pública no Lote B8 da Zona A dos Novos Aterros	757,282,400.00	2022	2028	2,057,566,368.41
IH	Obras de remodelação do sistema central de gás do Edifício Lok Kuan	3,169,800.00	2022	2026	37,340,625.00
IH	Empreitada de construção de habitação pública na Rua Oito do Bairro Iao Hon	66,841,900.00	2022	2029	493,668,100.00
DSAJ	Ampliação do sistema informático dos registos e do notariado	23,500,000.00	2025	2027	99,500,000.00
DSAJ	Criação da plataforma de aplicação uniformizada da lei para o Governo da RAEM (1.ª fase)	29,500,000.00	2026	2027	59,000,000.00
IAS	Edifício de Instalações Sociais, no Lote A8 da Zona A dos Novos Aterros Urbanos	407,712,100.00	2022	2029	976,796,289.90
DST	Obras de modificação do Edifício Ritz	2,330,000.00	2026	2029	67,600,000.00
DSAMA	Ampliação e Reordenamento do Reservatório de Seac Pai Van	58,597,400.00	2018	2028	488,012,000.00
DSAMA	Trem Naval da DSAMA - Barco de Sondagem (Ano 2018)	1,476,000.00	2018	2026	14,210,000.00

8



Anexo 2

Informações sobre o orçamento dos projectos do PIDDA para o ano económico de 2026

Serviço proponente	Projecto	Proposta de orçamento para 2026	Ano previsto de início do projecto	Ano previsto de conclusão do projecto	Valor orçamentado/ estimado do projecto
DSAMA	Vias públicas na Zona A dos Novos Aterros Urbanos — obra de assentamento de condutas de abastecimento de água	101,209,000.00	2022	2026	266,330,655.70
DSAMA	Galeria técnica da Zona A dos Novos Aterros Urbanos — obra de assentamento de condutas de abastecimento de água	134,823,500.00	2023	2026	241,413,926.00
DSAMA	Construção da estação de água reciclada de Coloane fase I	19,479,900.00	2023	2026	115,873,898.60
DSAMA	Construção da estação de água reciclada de Coloane fase II	2,280,000.00	2024	2029	49,855,000.00
DSAMA	Empreitada de construção da estação de água reciclada na ilha artificial	687,700.00	2024	2030	206,132,000.00
DSAMA	Projecto de optimização de protecção contra colisão na Ponte Macau	83,430,600.00	2025	2026	100,196,000.00
DSAMA	Concepção e construção da Nova Estação Maregráfica do Porto Interior	4,332,000.00	2025	2027	8,360,000.00
DSAMA	Melhoramento do sistema público de abastecimento de água na Estrada do Alto de Coloane	37,042,000.00	2025	2027	91,517,000.00
DSAMA	Via de Acesso (A3) entre a Zona A dos Novos Aterros Urbanos e a Península de Macau — empreitada de assentamento de condutas públicas de abastecimento de água	12,000,000.00	2026	2027	20,000,000.00
DSAMA	Empreitada de construção das instalações de remoção de areia e sedimentos da Estação de Água de Seac Pai Van	5,503,500.00	2026	2028	61,970,000.00
DSAMA	Ponte Macau - Empreitada de assentamento de condutas públicas de abastecimento de água reciclada	58,000,000.00	2026	2027	75,709,000.00

9

Handwritten signatures and initials are present on the right side of the page.

Anexo 2

Informações sobre o orçamento dos projectos do PIDDA para o ano económico de 2026

Serviço proponente	Projecto	Proposta de orçamento para 2026	Ano previsto de início do projecto	Ano previsto de conclusão do projecto	Valor orçamentado/ estimado do projecto
DSF	Edifício de Escritórios Públicos no lote 12 nos NAPE	296,814,700.00	2021	2028	1,325,193,930.40
DSF	Edifício de Escritórios Públicos no lote 25 nos NAPE	259,925,200.00	2021	2027	1,258,124,866.25
DSF	Sistema de contas da RAEM	1,050,000.00	2023	2028	4,200,000.00
DSF	Empreitada de construção de complexo de instalações no Lote Q001H junto à Povoação de Chun Su Mei	1,176,300.00	2024	2029	667,058,600.00
DSF	Finanças inteligentes 3.ª fase	33,775,000.00	2024	2026	96,500,000.00
DSF	Obra das instalações do Governo na Penha	115,000.00	2025	2027	42,224,110.00
DSF	Construção da plataforma de inteligência artificial para actividades financeiras	34,000,000.00	2025	2027	41,500,000.00
DSF	Construção de armazéns para documentos e centros de dados no 2.º andar do Edifício de Escritórios do Governo (Coloane)	19,900,000.00	2026	2026	19,900,000.00
DSF	Reformulação dos armazéns para documentos do 8.º andar do Edifício Multifuncional do Governo - Pac On	1,900,000.00	2026	2027	5,700,000.00
DSEDJ	Terrenos B1 e B2 para fins educativos da Unidade Operativa de Planeamento e Gestão Este-2	485,908,600.00	2022	2028	3,721,600,000.00
DSEDJ	Obras de Construção de Instalações Recreativas e Desportivas no Lote B3 da Unidade Operativa de Planeamento e Gestão Este-2	21,461,800.00	2023	2030	1,458,304,500.00

Anexo 2

Informações sobre o orçamento dos projectos do PIDDA para o o ano económico de 2026

Serviço proponente	Projecto	Proposta de orçamento para 2026	Ano previsto de início do projecto	Ano previsto de conclusão do projecto	Valor orçamentado/ estimado do projecto
GPTUI	Obra de Construção do Edifício do Tribunal Judicial de Base nos Lotes C1 a C3 do Lago Nam Van	211,078,400.00	2021	2028	850,379,638.61
GPTUI	Obra de Construção do Edifício do Tribunal de Segunda Instância nos Lotes C12 e C14 do Lago Nam Van	240,657,500.00	2021	2027	670,136,541.20
GPTUI	Obra de Construção do Edifício do Tribunal de Última Instância na Avenida da Praia Grande	32,554,000.00	2021	2026	331,145,177.08
DICJ	Inspeção de Jogos Inteligente	143,098,600.00	2021	2027	644,600,000.00
CCAC	Edifício de escritórios públicos no Lote Q1d da Zona de Aterros do Porto Exterior (ZAPE)	52,116,100.00	2022	2027	842,300,000.00
DSEDT	Parque Industrial de Investigação e Desenvolvimento das Ciências e Tecnologias de Macau 1.ª fase da parte oeste da Zona E1 dos Novos Aterros	222,300,000.00	2026	2029	13,661,527,300.00
DSEDT	Parque Industrial de Investigação e Desenvolvimento das Ciências e Tecnologias de Macau 1.ª fase do lote de terreno da Avenida Wai Long	85,800,000.00	2026	2029	4,435,951,300.00
SS	Complexo de Cuidados de Saúde das Ilhas Pesquisa, projecto e consultadoria	736,700.00	2013	2027	299,620,746.81
SS	Complexo de Cuidados de Saúde das Ilhas - Instalações e equipamentos	93,134,500.00	2014	2029	1,490,665,307.60
SS	Edifício da Clínica da Especialidade – Instalações e equipamentos	4,300,000.00	2022	2026	63,454,069.20
SS	Obras de remodelação de uma parte do 17.º andar do Edifício do Posto Fronteiriço de Macau no Posto Fronteiriço Qingmao destinada aos Serviços de Saúde	5,600,000.00	2023	2026	6,600,000.00

11

Informações sobre o orçamento dos projectos do PIDDA para o ano económico de 2026

林平書
1942
高
北
12
友

Anexo 2

Informações sobre o orçamento dos projectos do PIDDA para o ano económico de 2026

Serviço proponente	Projecto	Proposta de orçamento para 2026	Ano previsto de início do projecto	Ano previsto de conclusão do projecto	Valor orçamentado/ estimado do projecto
UM	Sistema de captura de movimento subaquático, para a Faculdade de Ciências e Tecnologia da Universidade de Macau	5,200,000.00	2026	2026	5,200,000.00
UM	Obras de construção de pisos adicionais nos Colégios Residenciais W23 e S9, da Universidade de Macau	96,142,000.00	2026	2027	116,220,000.00
UM	Sistema de equipamentos de análise e caracterização de materiais de filmes finos, para o Instituto de Física Aplicada e Engenharia de Materiais da Universidade de Macau	2,646,000.00	2026	2027	8,820,000.00
UM	Plataforma computacional experimental para agentes de inteligência artificial e robótica incorporada, para a Faculdade de Ciências e Tecnologia da Universidade de Macau	10,000,000.00	2026	2026	10,000,000.00
UM	Sistema multimodal, semfios, portátil de fNIRS de cérebro inteiro e EEG passivo com posicionamento e navegação 3D, para o Instituto de Inovação Colaborativa da Universidade de Macau	1,830,000.00	2026	2027	6,100,000.00
UM	Plataforma Integrada de Comunicação, Sensoriamento, Inteligência e Computação para a Internet das Coisas, para o Laboratório de Referência do Estado de Internet das Coisas para a Cidade Inteligente da Universidade de Macau	4,380,000.00	2026	2027	14,600,000.00
UM	Plataforma de Testes de Fonte de Sinal e Chip Transceptor de Terahertz, Microscópio Vertical de Iluminação Estruturada, Sistema de PCR em Tempo Real, Sistema de Litografia 3D e Sistema de Medição Optoelectrónica GaroLite, para o Instituto de Microelectrónica da Universidade de Macau	4,410,000.00	2026	2027	14,700,000.00

[Handwritten signatures and initials]

Anexo 2

Informações sobre o orçamento dos projectos do PIDDA para o ano económico de 2026

Serviço proponente	Projecto	Proposta de orçamento para 2026	Ano previsto de início do projecto	Ano previsto de conclusão do projecto	Valor orçamentado/ estimado do projecto
UM	Plataforma de Testes de Circuitos Integrados Orientado por Dados, para o Instituto de Microelectrónica da Universidade de Macau	1,890,000.00	2026	2027	6,300,000.00
UM	Sistema de alto rendimento de investigação em patologia e de análise automatizada de células únicas, destinado à investigação em oncologia de precisão, para a Faculdade de Ciências da Saúde da Universidade de Macau	1,788,000.00	2026	2027	5,960,000.00
UM	Sistema de análise de células vivas multicanal e sistema de imagem subcelular de ultra-alta resolução, para a Faculdade de Ciências da Saúde da Universidade de Macau	6,000,000.00	2026	2027	20,000,000.00
DSFSM	Aquisição de Veículo de Socorro dos Bombeiros para Substituição de Alguéns Veículos (Fase II)	9,880,000.00	2018	2027	224,887,340.00
DSFSM	Aquisição de Veículo de Socorro dos Bombeiros para Substituição de Alguéns Veículos (Fase III)	18,680,000.00	2022	2027	86,902,000.00
DSFSM	Construção dos postes do “Sistema de Videovigilância da Cidade de Macau” na Zona A dos Novos Aterros Urbanos	1,440,000.00	2023	2026	5,270,785.00
DSFSM	Instalação do Sistema de Videovigilância da Cidade de Macau (6.ª fase)	32,062,000.00	2024	2028	86,530,915.30
DSFSM	Obra de construção do novo Centro de Controlo do Corpo de Bombeiros da Ponte Hong Kong-Zhuhai-Macau	20,288,800.00	2024	2027	31,794,300.00
DSFSM	Equipamentos de servidores de entrada e saída na fronteira	8,730,000.00	2025	2028	29,100,000.00
DSFSM	Actualização do sistema de rádio	11,000,000.00	2025	2027	18,890,000.00

[Handwritten signatures and initials]

Anexo 2

Informações sobre o orçamento dos projectos do PIDDA para o ano económico de 2026

Serviço proponente	Projecto	Proposta de orçamento para 2026	Ano previsto de início do projecto	Ano previsto de conclusão do projecto	Valor orçamentado/ estimado do projecto
DSFSM	Obra de construção da sala de inspecção de passageiros dos veículos de chegada do Posto Fronteiriço da Ponte Hong Kong-Zhuhai-Macau e dos respectivos equipamentos complementares na área envolvente	6,581,100.00	2025	2028	55,680,000.00
DSFSM	Actualização inteligente e criação de mais canais de inspecção na sala de inspecção de passageiros do Posto Fronteiriço Hengqin	46,700,000.00	2025	2026	46,700,000.00
DSFSM	Reforço do equipamento de análise inteligente da plataforma de aplicação integrada de vídeo	11,536,000.00	2026	2026	11,536,000.00
SA	Serviços de Alfândega Inteligentes	12,000,000.00	2019	2026	165,648,837.00
SA	Aquisição de embarcações de patrulha e salvamento	29,900,000.00	2025	2027	47,100,000.00
SA	Plataforma de Inspeção Geral dos Equipamentos para Fiscalização Aduaneira	32,000,000.00	2026	2027	40,000,000.00
SA	Plataforma de análise de megadados dos SA	12,500,000.00	2026	2027	25,000,000.00
UPM	Obra de Construção da Nova Biblioteca, Gabinetes e Silo Público da Sede do IPM	26,000,000.00	2015	2026	691,119,717.32
GP	Construção do Edifício do Tribunal Judicial de Base no Lote C4 do Lago Nam Van - Serviço do Ministério Público junto do Tribunal Judicial de Base	62,769,800.00	2021	2028	250,203,728.60
DSPA	Construção da Estação de Tratamento de Águas Residuais da Ilha Artificial de Macau	590,702,000.00	2015	2031	4,820,783,569.93
DSPA	Modernização da Estação de Tratamento de Águas Residuais de Coloane II	68,811,800.00	2018	2032	852,542,042.65

Handwritten signatures and initials.

Anexo 2

Informações sobre o orçamento dos projectos do PIDDA para o ano económico de 2026

Serviço proponente	Projecto	Proposta de orçamento para 2026	Ano previsto de início do projecto	Ano previsto de conclusão do projecto	Valor orçamentado/ estimado do projecto
DSPA	Instalações de tratamento centralizado de resíduos alimentares	568,403,200.00	2018	2028	1,306,401,442.29
DSPA	Obras de Construção na Área Marítima de Aterro para Resíduos	33,924,000.00	2021	2045	15,590,037,100.00
DSPA	Obras de construção das instalações provisórias de tratamento de águas residuais na saída de descarga da <i>box-culvert</i> de águas pluviais da Avenida Marginal do Lam Mau	21,000,000.00	2021	2027	177,966,440.48
DSPA	Obras de construção das instalações provisórias de tratamento de águas residuais a Sul do Porto Interior	52,453,700.00	2022	2026	78,377,173.03
DSPA	Obra de Construção de Armazém Temporário para Cinzas Volantes	10,012,000.00	2023	2026	31,083,592.10
DSPA	Empreitada de Conceção e Construção das Instalações de Britagem de Garrafas de Vidro	24,573,400.00	2023	2027	30,777,618.97
DSPA	Construção de um aterro (solo mole) e de um dique no Aterro para Resíduos de Materiais de Construção	90,452,300.00	2025	2029	770,772,500.00
DSPA	Concepção e construção do Centro Ambiental Alegria - Rua do Volong	2,319,500.00	2025	2028	9,865,000.00
DSPA	Concepção e construção do Centro Ambiental Alegria - Estrada do Repouso	3,070,400.00	2025	2028	13,207,500.00
Hospital Macau Union	Centro Médico de Macau - Instalações e equipamentos	71,000,000.00	2024	2026	147,055,898.00
DSC	Empreitada de obras de concepção e remodelação de auditório no Edifício de Treinos da DSC	10,000,000.00	2026	2027	13,000,000.00

[Handwritten signatures and initials]

Anexo 2

Informações sobre o orçamento dos projectos do PIDDA para o ano económico de 2026

Serviço proponente	Projecto	Proposta de orçamento para 2026	Ano previsto de início do projecto	Ano previsto de conclusão do projecto	Valor orçamentado/ estimado do projecto
SPU	Sistema de Análise de Combate ao Branqueamento de Capitais	3,495,100.00	2024	2026	6,590,160.00
ID	Edifício de Apoio ao Centro de Formação e Estágio de Atletas	45,561,600.00	2017	2030	1,220,606,400.00
ID	Empreitada de Construção do Edifício das instalações desportivas no lote A9 da Nova Zona A	96,487,000.00	2022	2030	447,634,392.50
ID	Obras de remodelação das instalações desportivas em pódios de edifícios no lote B4 da Nova Zona A	60,140,000.00	2023	2026	77,088,000.00
ID	Obras de Construção do Campo Desportivo no Lote B13 da Zona A do Novo Aterro	71,190,000.00	2025	2026	73,140,000.00
ID	Obras de Construção do Campo Desportivo no Lote BT7 da Taipa	8,720,000.00	2025	2026	13,550,000.00
ID	Obra de construção do campo desportivo no Lote C8 da Baía da Praia Grande	10,300,000.00	2025	2026	16,015,000.00
Total		18,084,415,500.00			

17

Handwritten signatures and initials:

- Top right: A large, stylized signature.
- Below it: A signature that looks like "F".
- Below that: A signature that looks like "H".
- Below that: A signature that looks like "J".
- Below that: A signature that looks like "S".
- Below that: A signature that looks like "GE".
- Below that: A signature that looks like "in".
- Below that: A signature that looks like "2.00".
- Below that: A signature that looks like "M".



澳門特別行政區立法會
Região Administrativa Especial de Macau
Assembleia Legislativa

Anexo 3

Orçamento dos projectos de investimentos dos organismos especiais para o ano económico de 2026

林
宇
黃
若
李
40
ju
高
xl
2

特定機構投資項目預算

Orçamento do projecto de investimento do organismo especial

組織分類: 901001
Classificação orgânica:
部門名稱: 郵電局
Serviço: Direcção dos Serviços de Correios e Telecomunicações
項目名稱: 亞婆井街16號更改工程
Designação do projecto: Obra de modificação do n.º 16 da Rua do Lilau
項目執行開始期: 2014-01 **項目執行結束期:** 2026-12
Período de início de execução do projeto: **Final da execução do projeto:**
目的: 由於題述地點於2005年開始已列入世界文化遺產名錄內，為推廣澳門的集郵文化藝術及澳門郵政產品，本局擬於該建築物設立集郵展銷館及文創展覽館。
Objectivo: Dado que o local em epígrafe se encontra incluído na Lista do Património Mundial desde 2005, para promover a cultura e a arte filatélicas de Macau, bem como os produtos postais de Macau, os CTT pretendem criar uma sala de exposição filatélica e uma sala de exposição cultural e criativa neste edifício.
執行進度: 完成工程計劃送審，檢閱招標文件階段。
Nível de execução: Finalizada a apreciação do projecto de obras, iniciou-se a fase de verificação dos documentos do concurso.
預期效益: 推廣澳門集郵文化藝術及澳門郵政產品。
Benefícios esperados: Promoção da Cultura e Arte Filatélica de Macau e dos Produtos dos Correios de Macau

項目分年概算/估算 Estimativas/estimativas anuais do projeto

年度 Ano	金額 Valor	說明 Descrição
2014	222,000.00	
2015	405,000.00	
2016	111,000.00	
2017	320,000.00	
2018	0.00	
2019	0.00	
2020	0.00	
2021	0.00	
2022	0.00	
2023	74,000.00	
2024	259,000.00	
2025	1,000,000.00	
2026	6,336,000.00	
項目預計總負擔 Previsão do encargo total do projecto		8,727,000.00

2026年預算明細 Detalhes do orçamento 2026

活動種類 Tipos de actividade	資產分類 Classificação de ativos	2026年預算建議 Proposta orçamental 2026
質量控制及監理 Controlo de qualidade e fiscalização	其他固定及無形資產－成本 Outros activos fixos e intangíveis - Custos	0
工程 Obra	其他固定及無形資產－成本 Outros activos fixos e intangíveis - Custos	6,262,000
設計及勘探 Desenho e pesquisa geoténica	其他固定及無形資產－成本 Outros activos fixos e intangíveis - Custos	74,000
總額 Total		6,336,000

特定機構投資項目預算

Orçamento do projecto de investimento do organismo especial

組織分類: 903001
Classificação orgânica:
部門名稱: 退休基金會
Serviço: Fundo de Pensões
項目名稱: 退休基金會核心資訊系統國產化
Designação do projecto: Nacionalização do sistema informático central do Fundo
項目執行開始期: 2025-06
項目執行結束期: 2027-12
Período de início de execução do projeto: **Final da execução do projeto:**
目的: 現時系統依賴外國技術開發，具一定網絡安全風險。為落實資訊系統國產化的網絡安全目標，必須重新進行系統開發。
Objectivo: O sistema actualmente utilizado foi desenvolvido com base nas tecnologias estrangeiras, possuindo, de certa forma, riscos cibernéticos. A fim de concretizar o objectivo de segurança cibernética com a nacionalização do sistema informático, é necessário desenvolver um novo sistema.
執行進度: 上述項目處於初步規劃階段。
Nível de execução: O projecto acima referido encontra-se numa fase de planeamento preliminar.
預期效益: 預期系統國產化後不僅能優化服務體驗，還可提高系統靈活性、可用性和安全性，降低維護成本，加強數據安全及網絡安全的保障。
Benefícios esperados: Prevê-se que a nacionalização do sistema permita não apenas a optimização da experiência dos serviços prestados, mas também o aumento da flexibilidade, praticabilidade e segurança do sistema, a redução das despesas de manutenção, bem como o reforço da segurança dos dados e garantias de segurança cibernética.

項目分年概算/估算 Estimativas/estimativas anuais do projeto

年度 Ano	金額 Valor	說明 Descrição
2026	10,000,000.00	
2027	10,000,000.00	
項目預計總負擔 Previsão do encargo total do projecto		20,000,000.00

2026年預算明細 Detalhes do orçamento 2026

活動種類 Tipos de actividade	資產分類 Classificação de ativos	2026年預算建議 Proposta orçamental 2026
其他 Outro	其他固定及無形資產－成本 Outros activos fixos e intangíveis - Custos	10,000,000
總額 Total		10,000,000

特定機構投資項目預算

Orçamento do projecto de investimento do organismo especial

組織分類： 904001
Classificação orgânica:
部門名稱： 澳門金融管理局
Serviço: Autoridade Monetária de Macau
項目名稱： 金融監管系統
Designação do projecto: Sistema Regulador Financeiro
項目執行開始期： 2024-01 項目執行結束期： 2027-12
Período de início de execução do projeto: Final da execução do projeto:
目的： 為提升金融機構監管效率和協助維持金融業穩定。
Objectivo: O projecto visa elevar a eficiência da supervisão das instituições financeiras e a colaboração entre as mesmas no desenvolvimento estável do sector financeiro.
執行進度： 因未有供應商符合承投規則的要求，首輪採購程序中未能進行判給。項目現正重新進行採購，爭取在2026年完成判給，同年開展構項目的構建，預計於2027年完成。
Nível de execução: Tendo em conta que nenhum fornecedor conseguiu satisfazer as exigências estabelecidas no caderno de encargos, não foi possível proceder à adjudicação na primeira ronda do procedimento de aquisição. Actualmente, o projeto encontra-se novamente na fase de aquisição, estimando-se que a adjudicação seja concluída em 2026. No mesmo ano, prevê-se o início da construção do sistema, com a sua conclusão prevista para 2027.
預期效益： 預期可完善及豐富監管所需的風控模型、監管工具及手段，從而提升監管質量，加強決策能力。
Benefícios esperados: Espera-se que a iniciativa permita melhorar e enriquecer os modelos de controlo de risco, os instrumentos de supervisão e as medidas necessárias, aumentando assim a qualidade da supervisão e a capacidade de decisão.

項目分年概算/估算 Estimativas/estimativas anuais do projeto

年度 Ano	金額 Valor	說明 Descrição
2024	0.00	
2025	0.00	
2026	22,500,000.00	
2027	22,500,000.00	
項目預計總負擔 Previsão do encargo total do projecto		45,000,000.00

2026年預算明細 Detalhes do orçamento 2026

活動種類 Tipos de actividade	資產分類 Classificação de ativos	2026年預算建議 Proposta orçamental 2026
購置設備 Aquisição de equipamento	其他固定及無形資產－成本 Outros activos fixos e intangíveis - Custos	22,500,000
總額 Total		22,500,000

修改“項目最初預計執行期”及“項目最初估算金額”的原因：

項目於2023年立項，其後開展採購，惟未有供應商符合要求，考慮到金融業的發展和變化，金管局對承投規則作出了調整，技術要求亦作優化，故此總預算較原計劃稍有下調，而分年負擔亦因應採購進度的預計而作調整。

Motivos para modificar o “Período Estimado Inicial de Execução do Projecto” e o “Valor Original Estimado do Projecto”:

O projecto foi estabelecido em 2023, tendo posteriormente iniciado o processo de aquisição. No entanto, não se identificou nenhum fornecedor que cumprisse os requisitos. Considerando o desenvolvimento e a evolução do sector financeiro, a AMCM ajustou as regras do caderno de encargos, e os requisitos técnicos foram optimizados. Em virtude disso, o orçamento global sofreu uma ligeira redução em relação ao plano inicial, e os encargos plurianuais foram ajustados de acordo com a previsão do andamento do processo de aquisição.

特定機構投資項目預算

Orçamento do projecto de investimento do organismo especial

組織分類： 904001
Classificação orgânica:
部門名稱： 澳門金融管理局
Serviço: Autoridade Monetária de Macau
項目名稱： 澳門智慧城市金融項目（第一階段）
Designação do projecto: Projecto Financeiro de Cidade Inteligente de Macau (Fase 1)
項目執行開始期： 2024-01 項目執行結束期： 2026-03
Período de início de execução do projeto: Final da execução do projeto:
目的： 為適應環球央行數字貨幣的發展趨勢，融入國家發展大局，並配合特區“智慧城市”的建設，為澳門的金融體系引入先進及切合未來社會經濟發展的科技元素。
Objectivo: A fim de se adaptar à tendência de desenvolvimento da moeda digital dos bancos centrais, de se integrar no desenvolvimento global do país, bem como de se articular com a construção da “Cidade Inteligente” da RAEM, de modo a introduzir os elementos tecnológicos avançados face ao desenvolvimento socioeconómico no futuro.
執行進度： 項目的原型系統已完成開發並在2024年進行演示，現正聯同供應商進行系統部署和測試，預期可於2025年第四季至2026年第一季度完成。
Nível de execução: O sistema protótipo do projecto foi desenvolvido e apresentado em 2024, encontrando-se actualmente em fase de implementação e testes em colaboração com os fornecedores. Prevê-se a sua conclusão entre quarto trimestre de 2025 e o primeiro trimestre de 2026.
預期效益： 應對數字化經濟發展，對社會運作及經濟發展產生正面促進作用，提升普惠金融服務水平和資金運轉效率，與國際接軌。
Benefícios esperados: O projecto visa responder às necessidades verificadas no desenvolvimento da economia digital, trazendo efeitos positivos sobre o funcionamento da sociedade e o desenvolvimento económico, elevando o nível de serviços de inclusão financeira e a eficiência de fluxo dos fundos, permitindo-se a articulação com os padrões internacionais.

項目分年概算/估算 Estimativas/estimativas anuais do projeto

年度 Ano	金額 Valor	說明 Descrição
2024	158,826,400.00	
2025	79,413,200.00	
2026	26,471,100.00	
項目預計總負擔 Previsão do encargo total do projecto		264,710,700.00

2026年預算明細 Detalhes do orçamento 2026

活動種類 Tipos de actividade	資產分類 Classificação de ativos	2026年預算建議 Proposta orçamental 2026
購置設備 Aquisição de equipamento	其他固定及無形資產－成本 Outros activos fixos e intangíveis - Custos	26,471,100
總額 Total		26,471,100

修改“項目最初預計執行期”及“項目最初估算金額”的原因：

考慮到項目採購行政程序，與往年立項計劃存在差異，根據項目判給情況，以及按目前的項目進度，更新項目的執行期和分年負擔。

Motivos para modificar o “Período Estimado Inicial de Execução do Projecto” e o “Valor Original Estimado do Projecto”:

Considerando os procedimentos administrativos relacionados com a aquisição do projecto, bem como as discrepâncias em relação aos planos de projecto elaborados nos anos anteriores, procede-se à actualização do prazo de execução e dos encargos plurianuais do projecto, tendo presentes a situação actual da adjudicação e o progresso registado no âmbito do projecto.

特定機構投資項目預算

Orçamento do projecto de investimento do organismo especial

組織分類： 904001
Classificação orgânica:
部門名稱： 澳門金融管理局
Serviço: Autoridade Monetária de Macau
項目名稱： 澳門票據清算電子化系統(CCAS)和粵澳跨境電子直接繳費系統(E-Billing)升級
Designação do projecto: Actualização dos Sistema de Liquidação Automática de Cheques (CCAS) e Sistema de Pagamento Directo Electrónico e Transfronteiriço GuangdongMacau (EBilling)
項目執行開始期： 2025-01 項目執行結束期： 2026-12
Período de início de execução do projeto: Final da execução do projeto:
目的： 系統軟硬件設備自2017年起投入運作，相關軟硬件設備的處理能力和擴展性，未能符合系統業務發展的需求，須進行升級更換。
Objectivo: Os equipamentos corpóreos e incorpóreos do sistema estão em funcionamento desde 2017. No entanto, a capacidade de processamento e a escalabilidade desses equipamentos não satisfazem as necessidades de desenvolvimento do sistema; assim, revela-se necessária a actualização e substituição dos equipamentos.
執行進度： 預計在2025年開展，並於2026年完成，預計於2025年完成項目的50%。
Nível de execução: O início do projecto está previsto para o ano 2025, com a conclusão estimada para 2026. Prevê-se que, em 2025, 50% dos trabalhos estejam concluídos.
預期效益： 項目完成後，預期可提升系統的處理能力，並預留擴展性以符合業務發展需求。
Benefícios esperados: Após a conclusão, prevê-se um aumento significativo na capacidade de resposta do sistema, além de maior flexibilidade para atender às procuras futuras.

項目分年概算/估算 Estimativas/estimativas anuais do projeto

年度 Ano	金額 Valor	說明 Descrição
2025	8,100,000.00	
2026	8,100,000.00	
項目預計總負擔 Previsão do encargo total do projecto		16,200,000.00

2026年預算明細 Detalhes do orçamento 2026

活動種類 Tipos de actividade	資產分類 Classificação de ativos	2026年預算建議 Proposta orçamental 2026
購置設備 Aquisição de equipamento	其他固定及無形資產—成本 Outros activos fixos e intangíveis - Custos	8,100,000
總額 Total		8,100,000

特定機構投資項目預算

Orçamento do projecto de investimento do organismo especial

組織分類： 904001
Classificação orgânica:
部門名稱： 澳門金融管理局
Serviço: Autoridade Monetária de Macau
項目名稱： 快速支付系統(第三期)
Designação do projecto: Sistema de Pagamento Rápido - Fase III
項目執行開始期： 2025-01 項目執行結束期： 2026-12
Período de início de execução do projeto: Final da execução do projeto:
目的： 基於澳門社會就資金跨行轉帳的需求，提升多幣種小額即時跨行轉帳的服務。
Objectivo: O projecto visa ampliar os serviços de transferências imediatas de pequenas quantias em diversas moedas, atendendo à procura da sociedade de Macau em relação a transferências interbancárias de fundos.
執行進度： 項目已完成技術分析，現正進行採購程序。預計2025年開展同年完成項目45%，於2026年推出服務。
Nível de execução: Após a conclusão da análise técnica do projecto, encontra-se em curso o respetivo procedimento de aquisição. Estima-se que 45% dos projetos sejam concluídos em 2025, e que os serviços sejam lançados em 2026.
預期效益： 項目完成後，預期“過數易”服務可增加本地小額人民幣即時跨行轉帳功能，並保障在交易量提升後系統的處理能力和穩定。
Benefícios esperados: Após a conclusão, espera-se que os serviços sob a sigla “Easy Transfer” permitam ampliar a funcionalidade no que respeita à transferência transfronteiriça imediata de pequenos montantes em RMB, garantindo a capacidade de processamento e a estabilidade do sistema após o aumento do volume de transacções.

項目分年概算/估算 Estimativas/estimativas anuais do projeto

年度 Ano	金額 Valor	說明 Descrição
2025	12,150,000.00	
2026	14,850,000.00	
項目預計總負擔 Previsão do encargo total do projecto		27,000,000.00

2026年預算明細 Detalhes do orçamento 2026

活動種類 Tipos de actividade	資產分類 Classificação de ativos	2026年預算建議 Proposta orçamental 2026
購置設備 Aquisição de equipamento	其他固定及無形資產－成本 Outros activos fixos e intangíveis - Custos	14,850,000
總額 Total		14,850,000

特定機構投資項目預算

Orçamento do projecto de investimento do organismo especial

組織分類：904001
Classificação orgânica:
部門名稱：澳門金融管理局
Serviço: Autoridade Monetária de Macau
項目名稱：澳門中央證券託管系統升級
Designação do projecto: Actualização do Sistema de Depósito Central de Valores Mobiliários de Macau
項目執行開始期：2026-01
項目執行結束期：2027-12
Período de início de execução do projeto: Final da execução do projeto:

目的：澳門債券市場的不斷發展，現正處於對接國際金融市場以及與境外中央證券機構互聯互通的關鍵節點。目前，由於澳門中央證券託管系統（CSD）採用的一級託管帳戶體系制度，與國際市場常用的多級託管體系制度存在差異，對債券市場的發展造成限制。鑑此，為有效與國際金融市場和境外機構對接，系統功能需符合國際債券市場生態、遵循通行慣例，因此有必要對澳門CSD系統進行升級。

Objectivo: O desenvolvimento contínuo do mercado de títulos de Macau encontra-se num momento crucial de articulação com os mercados financeiros internacionais e de interligação com as instituições centrais de valores mobiliários do exterior. Actualmente, devido às diferenças entre o modelo de conta única adoptado pelo Sistema de Depósito Central de Valores Mobiliários (CSD) de Macau e o sistema de contas múltiplas amplamente utilizado no mercado internacional, o desenvolvimento do mercado de títulos encontra-se limitado. Assim, para estabelecer uma ligação eficaz com os mercados financeiros internacionais e com as instituições do exterior, torna-se essencial que as funcionalidades do sistema estejam alinhadas com o ecossistema do mercado de obrigações internacional e em conformidade com as práticas globais. Neste sentido, é necessária a actualização do sistema CSD de Macau.

執行進度：項目現正進行技術評估，預計2026開展採購和構建，2027年正式推出。

Nível de execução: O projecto encontra-se actualmente na fase de avaliação técnica, estando prevista a sua construção para 2026 e o lançamento oficial para 2027.

預期效益：預期透過是次項目，完成高效、穩定、符合國際標準的澳門CSD系統建設，實現從基礎功能到國際化、專業化的全面升級，服務於連接內地對接國際，特別是葡語國家平台的澳門債券市場。

Benefícios esperados: Prevê-se, com este projecto, seja concluída a construção de um sistema CSD de alta eficiência, estabilidade e em conformidade com os padrões internacionais. Este sistema permitirá a plena actualização, desde as funções básicas até à internacionalização e especialização, contribuindo para a ligação entre o Interior da China e a comunidade internacional, com destaque para o mercado de obrigações de Macau enquanto plataforma privilegiada de conexão com os Países de Língua Portuguesa.

項目分年概算/估算 Estimativas/estimativas anuais do projeto

年度 Ano	金額 Valor	說明 Descrição
2026	59,200,000.00	
2027	88,800,000.00	
項目預計總負擔 Previsão do encargo total do projecto		148,000,000.00

2026年預算明細 Detalhes do orçamento 2026

活動種類 Tipos de actividade	資產分類 Classificação de ativos	2026年預算建議 Proposta orçamental 2026
購置設備 Aquisição de equipamento	其他固定及無形資產－成本 Outros activos fixos e intangíveis - Custos	59,200,000
總額 Total		59,200,000

特定機構投資項目預算

Orçamento do projecto de investimento do organismo especial

組織分類: 904001
Classificação orgânica:
部門名稱: 澳門金融管理局
Serviço: Autoridade Monetária de Macau
項目名稱: 快速支付系統(第四期)
Designação do projecto: Sistema de Pagamentos Rápidos (4ª Fase)
項目執行開始期: 2026-01
項目執行結束期: 2027-12
Período de início de execução do projeto: 2026-01
Final da execução do projeto: 2027-12

目的:

隨着澳門經濟的發展，個人和企業對金融服務的需求越趨多樣性。為服務市民和商戶對快速便捷的小額跨行轉帳服務需求，在2021年，金管局完成“快速支付系統”(FPS)的構建，賦能參與金融機構提供名為“過數易”的全天候7x24澳門元本地跨行轉帳服務。考慮到FPS作為澳門地區重要的支付清算基礎設施之一，可通過對接中國內地支付清算基礎設施，為兩地居民提供便捷安全的跨境滙款服務，實現兩地快速支付基礎設施的對接，因此有必要對FPS進行功能優化。

Objectivo:

Com o contínuo desenvolvimento económico de Macau, as necessidades de serviços financeiros por parte dos indivíduos e das empresas tornam-se cada vez mais diversificadas. Em 2021, a AMCM concluiu a construção do “Sistema de Pagamento Rápido” (FPS), com o objetivo de responder às procuras da população e dos comerciantes por serviços rápidos e convenientes de transferência interbancária de pequenas quantias. O sistema capacitou as instituições financeiras participantes a oferecerem o serviço denominado “Easy Transfer”, permitindo transferências interbancárias locais em patacas, disponíveis 24 horas por dia, 7 dias por semana. Considerando que o FPS constitui uma das infraestruturas essenciais para a liquidação de pagamentos em Macau, torna-se evidente que, através da sua integração com as infraestruturas de liquidação de pagamentos do Interior da China, será possível oferecer aos residentes de ambas as regiões um serviço seguro e conveniente de transferências transfronteiriças de fundos. Esta integração permitirá concretizar a articulação das infraestruturas de pagamento rápido das duas regiões, sendo, por isso, necessário proceder à optimização das funcionalidades do FPS.

執行進度:

預計在2026年進行判給，2027年完成項目實施。

Nível de execução:

Prevê-se a adjudicação planeada para 2026 e a conclusão da implementação do projecto em 2027.

預期效益:

為兩地居民提供便捷安全的跨境滙款服務，實現兩地快速支付基礎設施的對接，加強互聯互通。

Benefícios esperados:

Será oferecido um serviço seguro e conveniente de transferências transfronteiriças de fundos para os residentes de Macau e do Interior da China, de modo a concretizar a conexão das infraestruturas de pagamento rápido das duas regiões e reforçar a interoperabilidade e conectividade entre ambas.

項目分年概算/估算 Estimativas/estimativas anuais do projeto

年度 Ano	金額 Valor	說明 Descrição
2026	5,300,000.00	
2027	12,700,000.00	
項目預計總負擔 Previsão do encargo total do projecto		18,000,000.00

2026年預算明細 Detalhes do orçamento 2026

活動種類 Tipos de actividade	資產分類 Classificação de ativos	2026年預算建議 Proposta orçamental 2026
購置設備 Aquisição de equipamento	其他固定及無形資產－成本 Outros activos fixos e intangíveis - Custos	5,300,000
總額 Total		5,300,000

特定機構投資項目預算

Orçamento do projecto de investimento do organismo especial

組織分類： 904001
Classificação orgânica:
部門名稱： 澳門金融管理局
Serviço: Autoridade Monetária de Macau
項目名稱： 會計帳務系統更換
Designação do projecto: Substituição do Sistema de Contabilidade
項目執行開始期： 項目執行結束期：
Período de início de 2024-01 Final da execução 2027-12
execução do projeto: do projeto:

目的： 金管局現行會計帳務系統已運行至今逾十年，期間亦不斷作出優化升級，為本局會計帳目的處理需求進行了專屬的客制化，藉以配合相關法規制度的執行，同時滿足日常會計工作的需要。然而，基於現有系統的設計架構，在效能和擴展性方面已達瓶頸，未能有效配合新需求，有必要進行更換。

Objectivo: O sistema contabilístico da AMCM entrou em funcionamento há mais de 10 anos, tendo sido introduzidas actualizações contínuas no sistema, de modo a satisfazer as necessidades de processamento contabilístico da AMCM através da introdução das adaptações específicas, no sentido de articular-se com a execução do respectivo diploma legal, satisfazendo, desta forma, as necessidades verificadas no trabalho contabilístico. No entanto, tendo em atenção que na estrutura de concepção do sistema actual, se verifica um estrangulamento em termos de desempenho e escalabilidade não sendo capaz de responder, de forma eficaz, às novas exigências, revela-se necessária a sua substituição.

執行進度： 項目已完成採購，現正進行系統構建工作，預計於2025年完成度為40%，2026年完成度為90%，於2027年投入服務。

Nível de execução: A aquisição do projecto já foi concluída, encontrando-se em curso os trabalhos de construção do sistema, prevendo-se que 40% do projecto esteja concluído até 2025, 90% em 2026, com a entrada em funcionamento prevista em 2027.

預期效益： 預期透過引入是次系統，可完善及豐富會計帳務的管理，優化金管局的預算、採購、承諾、結算、支付及固定資產等相關的管理流程、自動化外匯損益計算、自動化數據處理及匹配檢查、可視化分析儀錶盤、自動化報告生成、合併報告、安全可靠的數據治理、開放API與生態構建以進行對外資訊發佈等一系列重要功能，有助與特區政府智慧財政系統進行對接。

Benefícios esperados: Prevê-se que a introdução do sistema em análise possa otimizar a gestão das contas contabilísticas e aperfeiçoar os procedimentos de gestão relacionados com orçamento, aquisições, compromissos, liquidação, pagamento e activos fixos da AMCM, sendo introduzidas várias funcionalidades importantes, nomeadamente, cálculo automático de ganhos e perdas cambiais, tratamento automático de dados e verificação de correspondência, painel de análise visual, bem como geração automática de relatórios, consolidação de relatórios, tratamento seguro e fiável dos dados, acesso do API à construção ecológica para a divulgação de informações ao exterior, permitindo a interconexão com o Sistema de Finanças Inteligentes do Governo da RAEM.

項目分年概算/估算 Estimativas/estimativas anuais do projeto

年度 Ano	金額 Valor	說明 Descrição
2024	0.00	
2025	7,920,000.00	
2026	9,900,000.00	
2027	1,980,000.00	
項目預計總負擔 Previsão do encargo total do projecto		19,800,000.00

2026年預算明細 Detalhes do orçamento 2026

活動種類 Tipos de actividade	資產分類 Classificação de ativos	2026年預算建議 Proposta orçamental 2026
購置設備 Aquisição de equipamento	其他固定及無形資產－成本 Outros activos fixos e intangíveis - Custos	9,900,000
總額 Total		9,900,000

修改“項目最初預計執行期”的原因：

項目於2025年第二季完成合同簽訂，較立項時的計劃延後，按此重新規劃項目執行計劃，且將部分模組納入至下一階段進行。

Motivos para modificar o “Período Estimado Inicial de Execução do Projecto”:

O contrato do projecto foi assinado no segundo trimestre de 2025, com um adiamento em relação ao plano inicial do projecto. Por conseguinte, o plano de execução do projecto será redefinido, integrando alguns módulos na próxima fase de execução.

修改“項目最初估算金額”的原因：

由於獲判供應商金額較立項估算時少，對項目總預算和分年負擔作相應更新。

Motivos para modificar o “Valor Original Estimado do Projecto” :

Tendo em conta que o valor adjudicado foi inferior ao montante inicialmente estimado no momento da aprovação inicial do projecto, procedeu-se à actualização do montante total do orçamento do projecto e dos encargos plurianuais.

特定機構投資項目預算

Orçamento do projecto de investimento do organismo especial

組織分類： 904001
Classificação orgânica:
部門名稱： 澳門金融管理局
Serviço: Autoridade Monetária de Macau
項目名稱： 數字澳門元第二數據中心的設備及服務
Designação do projecto: Equipamentos e serviços do segundo centro de dados de e-MOP
項目執行開始期： 2026-01
項目執行結束期： 2027-12
Período de início de execução do projeto: Final da execução do projeto:

目的： 金管局將於2025年第四季基於單一數據中心，完成數字澳門元核心系統的構建，將正式開展沙盒測試工作。根據項目計劃，數字澳門元將有序拓展應用場景，並最終進行全面公開測試。考慮到系統的重要性，有必要透過高冗餘抗災架構的基礎設施確保服務的連續性。鑑此，有必要透過是次項目，在第二個數據中心增加額外的資訊設備，並對現有系統作出延展和優化，賦能數字澳門元系統實現兩個數據中心之間的災備切換，確保服務的連續性。

Objectivo: A AMCM, com base num centro de dados único, irá concluir, no quarto trimestre de 2025, a construção do sistema nuclear designado por “pataca digital”, iniciando, em seguida, os trabalhos de teste das caixas de areia. De acordo com o plano do projecto, a “pataca digital” será expandida, de forma ordenada, para diferentes cenários de aplicação, culminando na realização de testes públicos completos. Considerando a importância crítica do sistema, é imprescindível assegurar a continuidade dos serviços através de uma infra-estrutura altamente redundantes e resistentes a catástrofes. Nesse sentido, torna-se necessária, através deste projecto, a instalação de equipamentos informáticos adicionais no segundo centro de dados, bem como a extensão e a optimização do sistema existente. Essas melhorias dotarão o sistema de capacidade para permitir o “failover” entre dois centros de dados, garantido a continuidade de serviços.

執行進度： 預計在2026年進行判給，2027年完成項目實施。

Nível de execução: Prevê-se a adjudicação planeada para 2026 e a conclusão da implementação do projeto em 2027.

預期效益： 項目實施後，將賦能“數字澳門元”和相關系統，在應急情況下實現兩個數據中心之間的災備切換，確保服務的連續性，為“數字澳門元”全面公開測試以及逐步推開使用創設必要條件。

Benefícios esperados: Após a implementação do projecto, a “pataca digital” e o respectivo sistema serão capazes de realizar a troca de informações entre os dois centros de dados em situações de emergência, garantindo a continuidade dos serviços, criando condições necessárias para a realização de testes públicos gerais da “pataca digital” e a sua promoção gradual.

項目分年概算/估算 Estimativas/estimativas anuais do projeto

年度 Ano	金額 Valor	說明 Descrição
2026	75,990,000.00	
2027	89,110,000.00	
項目預計總負擔 Previsão do encargo total do projecto		165,100,000.00

2026年預算明細 Detalhes do orçamento 2026

活動種類 Tipos de actividade	資產分類 Classificação de ativos	2026年預算建議 Proposta orçamental 2026
購置設備 Aquisição de equipamento	其他固定及無形資產－成本 Outros activos fixos e intangíveis - Custos	75,990,000
總額 Total		75,990,000

特定機構投資項目預算

Orçamento do projecto de investimento do organismo especial

組織分類： 904001
Classificação orgânica:
部門名稱： 澳門金融管理局
Serviço: Autoridade Monetária de Macau
項目名稱： 保險中介人電子平台
Designação do projecto: ePlatform
項目執行開始期： 2024-01
項目執行結束期： 2027-12
Período de início de execução do projeto: Final da execução do projeto:
目的： 基於《保險中介業務法》法案於2025年生效的計劃，必須根據法案內容就保險中介業務作相關監管，並須提供有效的渠道讓保險人和保險中介人履行法律義務。
Objectivo: Considerando a entrada em vigor da proposta da “Lei da actividade de mediação de seguros” em 2025, prevê-se que a supervisão desta actividade deve ser realizada conforme a legislação vigente, devendo ser garantida a disponibilidade de meios eficazes para que seguradoras e mediadores cumpram suas obrigações legais.
執行進度： 項目第一子階段已於2024年開展，計劃於2025年第三季投入服務。其後開展第二子階段的構建工作，預計於2026年完成。
Nível de execução: A primeira subfase do projecto teve início em 2024, sendo a sua entrada em funcionamento prevista para o terceiro trimestre de 2025. Após esta etapa, será iniciada a construção da segunda subfase, cuja conclusão está estimada para 2026.
預期效益： 金管局保險監察部門、保險公司和保險中介人可以透電子平台的協助，提升履行《保險中介業務法》法案義務的效率，並透過標準的工作流程，提升相關合規性。
Benefícios esperados: Através desta plataforma eletrónica, o departamento competente da AMCM na área da supervisão de seguros, as seguradoras e os mediadores, poderão melhorar a eficácia relativa ao cumprimento das obrigações legais, aumentando assim a conformidade legal através da padronização dos procedimentos de trabalho.

項目分年概算/估算 Estimativas/estimativas anuais do projeto

年度 Ano	金額 Valor	說明 Descrição
2024	0.00	
2025	2,500,000.00	
2026	2,500,000.00	
2027	25,000,000.00	
項目預計總負擔 Previsão do encargo total do projecto		30,000,000.00

2026年預算明細 Detalhes do orçamento 2026

活動種類 Tipos de actividade	資產分類 Classificação de ativos	2026年預算建議 Proposta orçamental 2026
購置設備 Aquisição de equipamento	其他固定及無形資產—成本 Outros activos fixos e intangíveis - Custos	2,500,000
總額 Total		2,500,000

修改“項目最初預計執行期”及“項目最初估算金額”的原因：

項目主要協助金管局執行《保險中介業務法》的要求及協助保險中介人履行相關責任。由於項目在2023年立項時，上述法案仍在立法會討論，並直至2024年第三季方獲細則性通過，因此項目的實施計劃因法案通過和生效安排而作出相應調整，相關分年負擔亦作調整。

Motivos para modificar o “Período Estimado Inicial de Execução do Projecto” e o “Valor Original Estimado do Projecto”:

Este projecto tem como principal finalidade apoiar a AMCM na implementação dos requisitos estabelecidos na “Lei da actividade de mediação de seguros” e auxiliar os mediadores de seguros no cumprimento das suas respectivas responsabilidades. Considerando que, aquando do estabelecimento a criação deste projecto em 2023, a referida proposta de lei ainda se encontrava em discussão na Assembleia Legislativa, tendo sido apenas aprovada na especialidade no terceiro trimestre de 2024, o plano de implementação do projecto foi devidamente ajustado em conformidade com a aprovação e entrada em vigor da referida lei. Os correspondentes encargos plurianuais foram também objecto de ajustamento.

特定機構投資項目預算

Orçamento do projecto de investimento do organismo especial

組織分類：904001
Classificação orgânica:
部門名稱：澳門金融管理局
Serviço: Autoridade Monetária de Macau
項目名稱：金融基建數據中心II
Designação do projecto: Centro dos dados sobre infra-estruturas financeiras II
項目執行開始期：項目執行結束期：
Período de início de 2025-07 Final da execução 2027-06
execução do projeto: do projeto:

目的：為配合特區政府推動經濟適度多元發展的方針，金管局積極推動現代金融業的發展，包括落實數字澳門元項目和中央證券托管系統等金融基建系統的構建工作。考慮到該等金融基建系統必須運行在穩定、可靠和具擴展力的數據中心，而金管局現有的數據中心及機房已接近飽和，在空間和電力上均未能滿足上述金融基建系統的擴展需求。為持續推動現代金融業發展，有必要構建第二個金融基建數據中心。

Objectivo: Em articulação com a política do Governo da RAEM de promoção do desenvolvimento da diversificação adequada da economia, a AMCM tem promovido activamente o desenvolvimento do sector financeiro moderno, incluindo a implementação dos trabalhos de construção do sistema de infra-estruturas financeiras essenciais, como os projectos em patacas digitais e o sistema de custódia central de títulos. Tendo em conta que esses sistemas devem operar em centros de dados estáveis, confiáveis e escaláveis, e considerando que os centros de dados e salas de equipamentos actualmente disponíveis na AMCM estão próximos da saturação, não atendendo às necessidades de expansão desses sistemas em termos de espaço e capacidade elétrica, torna-se imprescindível a criação de um segundo centro de dados dedicado às infraestruturas financeiras. Este novo centro irá criar as condições necessárias para o desenvolvimento contínuo e sustentável do setor financeiro moderno.

執行進度：預計在2025年下半年開展採購工作，2026年進行判給，2027年完成項目實施。

Nível de execução: Prevê-se o início dos trabalhos de contratação pública no segundo semestre de 2025, com a adjudicação planeada para 2026 e a conclusão da implementação do projeto em 2027.

預期效益：在建成第二個金融基建數據中心後，將為數字澳門元以及中央證券托管系統等關鍵金融基建系統提供符合國家標準、7x24高可用的運算環境，配合相關項目的工作計劃。同時有利對接國際市場，加強國際投資者參與澳門債券市場的信心。

Benefícios esperados: Com a construção do segundo centro de dados, será possível disponibilizar um ambiente computacional de alta disponibilidade, operando 24 horas por dia, 7 dias por semana (7x24), em conformidade com os padrões nacionais. Este ambiente será fundamental para apoiar os sistemas financeiros críticos, como a pataca digital e o sistema de custódia central de valores mobiliários, alinhando-se aos respetivos planos de trabalho. Além disso, o novo centro de dados facilitará a integração com o mercado internacional, reforçando a confiança dos investidores internacionais e promovendo a sua participação no mercado de obrigações de Macau.

項目分年概算/估算 Estimativas/estimativas anuais do projeto

年度 Ano	金額 Valor	說明 Descrição
2025	0.00	
2026	87,120,000.00	
2027	12,880,000.00	
項目預計總負擔 Previsão do encargo total do projecto		100,000,000.00

2026年預算明細 Detalhes do orçamento 2026

活動種類 Tipos de actividade	資產分類 Classificação de ativos	2026年預算建議 Proposta orçamental 2026
購置設備 Aquisição de equipamento	其他固定及無形資產—成本 Outros activos fixos e intangíveis - Custos	87,120,000
總額 Total		87,120,000

特定機構投資項目預算

Orçamento do projecto de investimento do organismo especial

組織分類: 908001
Classificação orgânica:
部門名稱: 存款保障基金
Serviço: Fundo de Garantia de Depósitos
項目名稱: 建立電子資訊系統
Designação do projecto: Estabelecer sistema de informação eletrónico
項目執行開始期: 2025-01
項目執行結束期: 2028-03
Período de início de execução do projeto: **Final da execução do projeto:**

目的:

從環球金融危機中可見，穩健的存款保障是金融安全網制度中的重要一環。透過保障存款人及維持其信心，有效的存款保障有助防止銀行擠提及減低因銀行倒閉而引發的潛在連鎖反應，從而維持金融穩定。有鑑部份海外經濟體系在環球金融危機中所遇到的挑戰，基金亦應強化金融系統處理複雜倒閉事件的能力。在存款保險方面，其中一項首要的工作是增強迅速發放補償的能力，這目前已被廣泛認同為減低存款人顧慮的必備條件。

Objectivo:

Tal como evidenciado pela crise financeira mundial, uma garantia de depósitos sólida é um elemento importante do sistema de redes de segurança financeira. Ao garantir os depositantes e manter a sua confiança, uma proteção eficaz dos depósitos pode ajudar a evitar as corridas aos bancos e reduzir as potenciais repercussões das falências bancárias, mantendo assim a estabilidade financeira. Tendo em conta os desafios enfrentados por algumas economias ultramarinas durante a crise financeira mundial, o Fundo deve também reforçar a capacidade do sistema financeiro para fazer face a falências complexas. Em relação à garantia de depósitos, uma das prioridades é aumentar a capacidade de pagar rapidamente as indemnizações, o que é agora amplamente reconhecido como uma necessidade para acalmar as preocupações dos depositantes.

執行進度:

存款保障基金已於2025年1月聘用專業顧問公司協助跟進建立支付補償資訊系統項目的前期工作，包括制定有關進行支付補償的具體執行安排與計劃，預計於2026年第一季度內完成。存款保障基金將在有關的設計安排確立後，開支建設資訊系統的項目，預計於2025年內跟進外判的籌備工作，並於2026年聘用系統開發公司協助開展有關項目。

Nível de execução:

O Fundo de Garantia de Depósitos contratou uma sociedade de consultadoria profissional em Janeiro de 2025 para ajudar a acompanhar os trabalhos preparatórios do projeto de criação do sistema de informações sobre a indemnização de pagamento, incluindo a formulação de acordos e planos de implementação específicos para a indemnização de pagamentos, cuja conclusão está prevista para o primeiro trimestre de 2026. O Fundo de Garantia de Depósitos iniciará o projeto de criação do sistema de informação após a finalização das disposições de conceção. Prevê-se que o Fundo dê seguimento aos trabalhos preparatórios para a adjudicação externa do referido projeto em 2025 e que contrate uma empresa de exploração de sistemas para ajudar na iniciação do projeto em 2026.

預期效益:

有關的資訊系統有助存款保障基金準確及儘快處理大量的受保障存款資訊，以向受影響的存款人作出補償，維護金融體系穩定。

Benefícios esperados:

O sistema de informação permitirá ao Fundo de Garantia de Depósitos processar uma grande quantidade de informação sobre depósitos garantidos de forma precisa e expedita, com o objetivo de indemnizar os depositantes afectados e manter a estabilidade financeira.

項目分年概算/估算 Estimativas/estimativas anuais do projeto

年度 Ano	金額 Valor	說明 Descrição
2025	0.00	
2026	5,000,000.00	
2027	2,500,000.00	
2028	2,500,000.00	
項目預計總負擔 Previsão do encargo total do projecto		10,000,000.00

2026年預算明細 Detalhes do orçamento 2026

活動種類 Tipos de actividade	資產分類 Classificação de ativos	2026年預算建議 Proposta orçamental 2026
購置設備 Aquisição de equipamento	其他固定及無形資產—成本 Outros activos fixos e intangíveis - Custos	5,000,000
總額 Total		5,000,000



澳門特別行政區立法會
Região Administrativa Especial de Macau
Assembleia Legislativa

Anexo 4

**Tabela do número de alunos e
receitas de propinas para 2025 e 2026
da Universidade de Macau, da
Universidade Politécnica de Macau e
da Universidade de Turismo de
Macau**

林
下
花

子
仁
知
高
XL
子

Universidade de Macau, Universidade Politécnica de Macau e Universidade de Turismo de Macau

Tabela do número de alunos e receitas de propinas para 2025 e 2026

Cursos	Tipo de alunos	2025				2026				Comparação entre 2025 e 2026							
		Universidade de Macau		Universidade Politécnica de Macau		Universidade de Turismo de Macau		Universidade de Macau		Universidade Politécnica de Macau		Universidade de Turismo de Macau		Universidade de Macau		Universidade Politécnica de Macau	
		Número de alunos	Porcentagem	Número de alunos	Porcentagem	Número de alunos	Porcentagem	Número de alunos	Porcentagem	Número de alunos	Porcentagem	Número de alunos	Porcentagem	Número de alunos	Porcentagem	Número de alunos	Porcentagem
Cursos de licenciatura	Alunos locais	4,407	56,3%	3,534	72,8%	985	47,5%	4,314	53,6%	3,452	65,6%	1,136	46,0%	-93	-2,7%	-82	-7,2%
	Alunos não locais	3,418	43,7%	1,319	27,2%	1,089	52,5%	3,728	46,4%	1,807	34,4%	1,335	54,0%	310	2,7%	488	7,2%
	Subtotal	7,825	100,0%	4,853	100,0%	2,074	100,0%	8,042	100,0%	5,259	100,0%	2,471	100,0%	217	0,0%	406	0,0%
Cursos de mestrado	Alunos locais	1,004	21,1%	347	23,0%	76	24,1%	915	15,9%	341	23,4%	88	20,4%	-89	-5,2%	-6	0,5%
	Alunos não locais	3,751	78,9%	1,163	77,0%	240	75,9%	4,838	84,1%	1,114	76,6%	344	79,6%	1,087	5,2%	-49	-0,5%
	Subtotal	4,755	100,0%	1,510	100,0%	316	100,0%	5,753	100,0%	1,455	100,0%	432	100,0%	998	0,0%	-55	0,0%
Cursos de doutoramento	Alunos locais	179	5,9%	55	9,7%	14	8,3%	175	5,1%	67	8,5%	15	7,5%	-4	-0,8%	12	-1,2%
	Alunos não locais	2,830	94,1%	514	90,3%	155	91,7%	3,255	94,9%	720	91,5%	185	92,5%	425	0,8%	206	1,2%
	Subtotal	3,009	100,0%	569	100,0%	169	100,0%	3,430	100,0%	787	100,0%	200	100,0%	421	0,0%	218	0,0%
Cursos de certificado de pós-graduação	Alunos locais	81	100,0%	0	0,0%	0	0,0%	82	100,0%	0	0,0%	0	0,0%	1	0,0%	0	0,0%
	Alunos não locais	0	0,0%	0	0,0%	0	0,0%	0	0,0%	0	0,0%	0	0,0%	0	0,0%	0	0,0%
	Subtotal	81	100,0%	0	0,0%	0	0,0%	82	100,0%	0	0,0%	0	0,0%	1	0,0%	0	0,0%
Número total de alunos		15,670		6,932		2,559		Nota 1 17,307		7,501		3,103		Nota 2 1,637		569	
Receitas de propinas (Patacas)		929,692,900		366,157,600		92,977,734,00		Nota 1 1,108,657,500		468,320,500		137,538,340		Nota 2 178,964,600		102,162,900	
Número total de alunos nas três universidades		25,161				27,911								2,750			
Total da receita das propinas para as três universidades (Patacas)		1,388,828,734				1,714,516,340								325,688,106			

Nota 1: O número de alunos da Universidade de Macau em 2026 acima referido inclui 16,771 alunos no campus principal da UM e 536 alunos nas instalações de ensino temporárias, sendo as respectivas receitas das propinas de 1 065 246 800 patacas e de 43 410 700 patacas.

Nota 2: O aumento do número de 1 637 alunos na Universidade de Macau em 2026, em comparação com 2025, inclui 1 101 alunos no campus principal da UM e 536 alunos nas instalações de ensino temporárias.

Universidade de Macau		2025		2026		Comparação entre o valor da propina anual do ano lectivo de 2025 e 2026	
Cursos	Tipo de alunos	Valor da propina de cada ano lectivo	Valor da propina integral do curso no período normal de frequência	Valor da propina de cada ano lectivo	Valor da propina integral do curso no período normal de frequência	Montante	Porcentagem
		Patacas					
Cursos de licenciatura	Alunos locais	37,500	150,000	37,500	150,000	-	0%
	Alunos não locais	122,600	490,400	122,600	490,400	-	0%
Cursos de mestrado	Alunos locais	48,900	97,800	48,900	97,800	-	0%
	Alunos não locais	87,000	174,000	87,000	174,000	-	0%
Cursos de doutoramento	Alunos locais	37,500	150,000	37,500	150,000	-	0%
	Alunos não locais	37,500	150,000	37,500	150,000	-	0%
Cursos de certificado de pós-graduação	Alunos locais	20,600	20,600	20,600	20,600	-	0%
	Alunos não locais	41,300	41,300	41,300	41,300	-	0%

Universidade Politécnica de Macau			2025		2026		Comparação entre o valor da propina anual do ano lectivo de	
Cursos	Tipo de alunos		Valor da propina de cada ano lectivo	Valor da propina integral do curso no período normal de frequência	Valor da propina de cada ano lectivo	Valor da propina integral do curso no período normal de frequência	Montante	Percentagem
			Patacas					
Cursos de licenciatura	China	Alunos de Macau	37,500	150,000	37,500	150,000	-	0.0%
		Alunos do Interior da China, de Hong Kong e de Taiwan	112,000	448,000	112,000	448,000	-	0.0%
		Alunos de outros países	120,000	480,000	120,000	480,000	-	0.0%
	China	Alunos de Macau	47,000	94,000	47,000	94,000	-	0.0%
Cursos de mestrado		Alunos do Interior da China, de Hong Kong e de Taiwan	85,000	170,000	85,000	170,000	-	0.0%
		Alunos de outros países	95,000	190,000	95,000	190,000	-	0.0%
	China	Alunos de Macau	40,000	120,000	40,000	120,000	-	0.0%
		Alunos do Interior da China, de Hong Kong e de Taiwan	48,500	145,500	48,500	145,500	-	0.0%
Curso de Doutoramento em Gestão de Empresas		Alunos de outros países	65,000	195,000	65,000	195,000	-	0.0%
	China	Alunos de Macau	96,000	288,000	96,000	288,000	-	0.0%
		Alunos do Interior da China, de Hong Kong e de Taiwan	150,000	450,000	150,000	450,000	-	0.0%
		Alunos de outros países	150,000	450,000	150,000	450,000	-	0.0%

Universidade de Turismo de Macau		2025		2026		Comparação entre o valor da propina anual do ano lectivo de 2025 e 2026	
Cursos	Tipo de alunos	Valor da propina de cada ano lectivo	Valor da propina integral do curso no período normal de frequência	Valor da propina de cada ano lectivo	Valor da propina integral do curso no período normal de frequência	Montante	Percentagem
		Patacas					
Cursos de licenciatura	Alunos locais	37,500	150,000	37,500	150,000	-	0.0%
	Alunos do Interior da China, de Hong Kong e de Taiwan	66,200	264,800	112,000	448,000	45,800	69.2%
	Alunos internacionais	72,900	291,600	120,000	480,000	47,100	64.6%
	Alunos locais	46,800	93,600	47,000	94,000	200	0.4%
	Alunos do Interior da China, de Hong Kong e de Taiwan	70,000	140,000	85,000	170,000	15,000	21.4%
Cursos de mestrado	Alunos internacionais	77,000	154,000	95,000	190,000	18,000	23.4%
	Alunos locais	-	-	58,200	105,200	-	-
	Alunos do Interior da China, de Hong Kong e de Taiwan	-	-	96,200	181,200	-	-
	Alunos internacionais	-	-	106,200	201,200	-	-
	Alunos locais	31,700	95,100	40,000	120,000	8,300	26.2%
Curso de Doutoramento em Filosofia	Alunos do Interior da China, de Hong Kong e de Taiwan	43,200	129,600	48,500	145,500	5,300	12.3%
	Alunos internacionais	47,540	142,620	65,000	195,000	17,460	36.7%
Curso de Doutoramento em Gestão de Empresas	Alunos locais	60,000	180,000	80,000	240,000	20,000	33.3%
	Alunos do Interior da China, de Hong Kong e de Taiwan	100,000	300,000	130,000	390,000	30,000	30.0%
	Alunos internacionais	120,000	360,000	140,000	420,000	20,000	16.7%